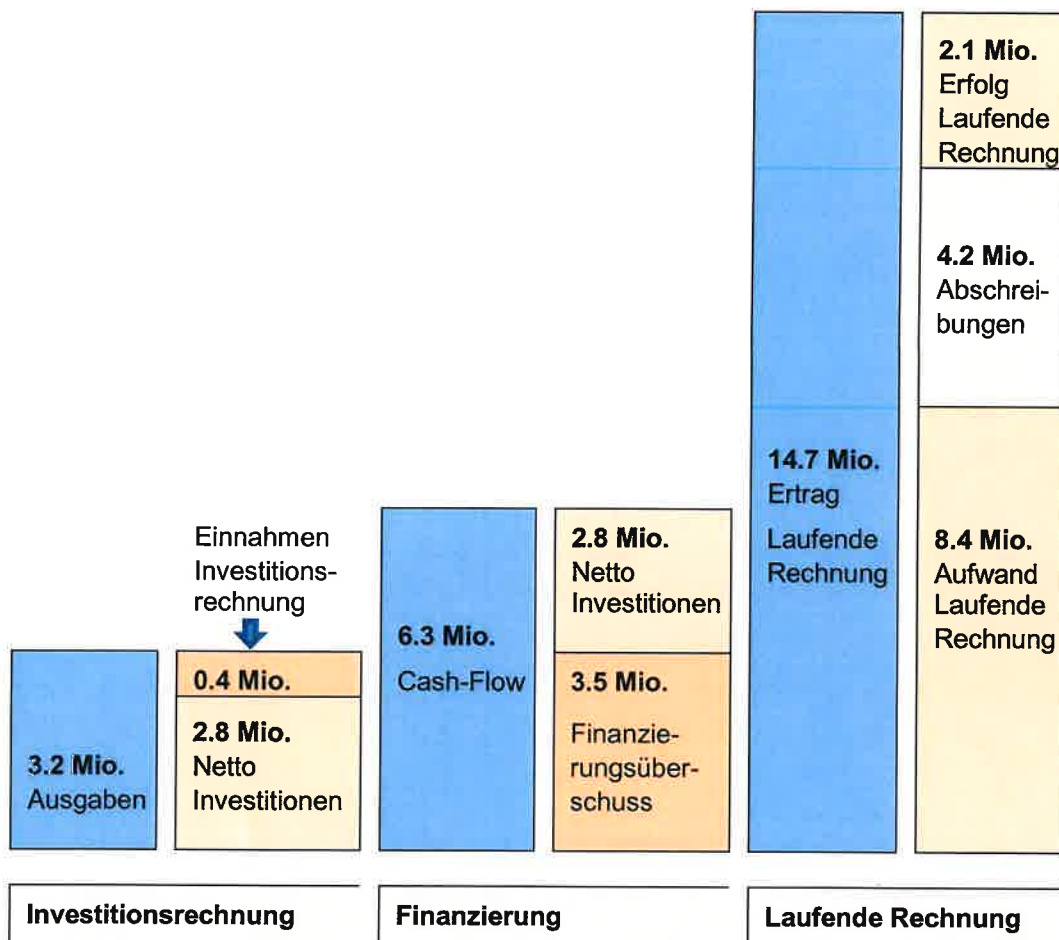


Jahresbericht 2013

Gemeinde Gamprin



Gesamtübersicht Gemeinderechnung 2013**Erläuterungen zur Jahresrechnung 2013****Gesamtrechnung**

Die Jahresrechnung 2013 schliesst bei Gesamtausgaben von CH 11.6 Mio. und Gesamteinnahmen von CHF 15.1 Mio. mit einem Finanzierungsüberschuss von CHF 3.5 Mio.

Die um 1.5% (CHF 0.2 Mio.) gestiegenen Einnahmen in der Laufenden Rechnung haben mit CHF 14.7 Mio. fast den Wert des Jahres 2008 erreicht. Die Aufwendungen betragen nunmehr CHF 8.4 Mio. Im Vorjahr musste ein Betrag von CHF 2.1 Mio. zur Rückstellung für die Ausfinanzierung der Pensionskasse verbucht werden. Ohne diesen Sonderposten beträgt die Steigerung CHF 0.3 Mio. oder 4.2%. In diesem Mehraufwand ist die Abschreibung im

Finanzvermögen von CHF 0.4 Mio. aufgrund eines Liegenschaftsabbruches enthalten, sodass abgesehen von dieser ausserordentlichen Buchung sogar eine leichte Senkung der Laufenden Ausgaben erreicht werden konnte.

Die Investitionsausgaben sind im Berichtsjahr von CHF 2.6 Mio. auf CHF 3.1 Mio. gestiegen. Die Gesamtausgaben von CHF 1.3 Mio. für Hochbauten, CHF 0.5 Mio. für Beteiligungen, CHF 1.1 Mio. für Tiefbauten sowie je CHF 0.2 Mio. für Fahrzeuge/Mobilen zeigen die zwar gestiegene, jedoch immer noch unterdurchschnittliche Bautätigkeit auf.

Die Gesamteinnahmen aus Steuern, Beiträgen und Subventionen sind von CHF 14.5 Mio. auf CHF 15.1 Mio. gestiegen.

Die Gesamtausgaben von CHF 11.6 Mio. (Vorjahr 12.8 Mio.) befinden sich immer noch auf einem Niveau, welches die Basis für einen kostenverträglichen Haushalt bildet.

In der Gesamtrechnung ergibt dies einen Überschuss von CHF 3.5 Mio.

Gesamtüberblick

	Rechnung 2013 CHF	Rechnung 2012 CHF	Abweichung in %
Aufwand Laufende Rechnung	8'444'861	10'170'256	-17.0 %
Ausgaben Investitionsrechnung	3'154'717	2'625'349	20.2 %
Gesamtaufwand	11'599'577	12'795'606	-9.4 %
Ertrag Laufende Rechnung	1'4721'992	14'507'676	1.5 %
Einnahmen Investitionsrechnung	395'243	38'800	918.7 %
Gesamtertrag	15'117'235	14'546'476	3.9 %
Überschuss (-Fehlbetrag)	3'517'658	1'750'871	

Laufende Rechnung

Im Jahre 2013 stehen den Einnahmen in Höhe von CHF 14.7 Mio. Ausgaben in Höhe von CHF 8.4 Mio. gegenüber. Das Bruttoergebnis (Cash Flow) der Laufenden Rechnung beläuft sich somit auf CHF 6.3 Mio. Im Budget waren ursprünglich Einnahmen von CHF 14.7 und Ausgaben von CHF 8.5 Mio. vorgesehen. Die verbuchten Einnahmen entsprechen somit dem Budget, während der Aufwand leicht mit 0.1 Mio. unterschritten wurde.

Nach Vornahme der gesetzlich vorgeschriebenen Abschreibungssätze im Gesamtvolumen von CHF 4.2 Mio. ergibt sich in der Laufenden Rechnung ein Ertragsüberschuss von CHF 2.1 Mio.

Die funktionale Gliederung des Aufwandes stellt eine grobe Darstellung der vielfältigen Aufgaben der Gemeinde dar. Die höchsten Aufwendungen ergaben sich in der Dienststelle Kultur, Freizeit und Kirche mit Ausgaben von CHF 1.61 Mio. Dahinter folgen mit CHF 1.55 Mio. der Bereich Bildung (Kindergarten, Primarschule) und der Bereich Allgemeine Verwaltung (Verwaltung, Bauverwaltung) mit CHF 1.51 Mio. Die Dienststelle Soziale Wohlfahrt hat Kosten von CHF 0.94 Mio. verursacht.

Für die Volkswirtschaft (Forstgemeinschaft, Landwirtschaft, etc.) wurden CHF 0.93 Mio. aufgewendet. Im Bereich Umwelt und Raumordnung sind Kosten von CHF 0.80 Mio. angefallen.

Entwicklung der Verwaltungszweige

	Rechnung 2013		Rechnung 2012	
	Aufwand	Ertrag	Aufwand	Ertrag
All. Verwaltung	1'512'290.68	59'351.25	1'516'350.16	35'891.30
Öffentliche Sicherheit	126'794.99	19'960.65	122'859.15	15'615.09
Bildung	1'548'503.17	911.00	1'569'009.23	945.80
Kultur, Freizeit und Kirche	1'613'680.61	220'486.85	1'426'052.87	163'416.06
Gesundheit	12'846.15		13'676.80	1'593.60
Soziale Wohlfahrt	954'637.40		912'261.60	
Verkehr	406'614.90	102'686.21	473'249.05	63'993.35
Umwelt, Raumordnung	799'761.75	553'683.60	523'951.50	551'979.15
Volkswirtschaft	930'110.63	623'445.65	988'414.98	582'740.15
Finanzen, Steuern	539'650.25	13'141'464.10	2'624'430.85	13'091'501.89
Zwischentotal	8'444'890.53	14'721'989.31	10'170'256.19	14'507'676.39
Abschreibungen	4'203'981.49		4'179'986.64	
Zwischentotal	12'648'872.02	14'721'989.31	14'350'242.83	14'507'676.39
Überschuss / Fehlbetrag	2'073'117.29		157'433.56	
Total	14'721'989.31	14'721'989.31	14'507'676.39	14'507'676.39

Aufwand nach Kostenarten

Die gesamten Aufwendungen in der Laufenden Rechnung belaufen sich im Jahre 2013 auf CHF 8.4 Mio., während diese im Vorjahr noch CHF 10.2 Mio. betragen. Im Vorjahr sind für die Pensionskasse Sonderausgaben im Umfang von CHF 2.1 Mio. angefallen.

Aus der nachstehenden Tabelle ist ersichtlich, dass der Personalaufwand von CHF 4.6 Mio. auf CHF 2.6 Mio. gesunken ist. Diese massive Reduktion der Kosten ist auf die Rückstellung von CHF 2.1 Mio. im Jahre 2012 zurückzuführen. Im Personalaufwand sind die Löhne und Gehälter, aber auch Entschädigungen für den Gemeinderat und die Kommissionen enthalten. Daneben sind sämtliche Lohnnebenkosten wie Versicherungsbeiträge, Spesenentschädigungen, etc. ebenfalls unter dieser Position verbucht.

Der gesamte Sachaufwand beläuft sich im Rechnungsjahr auf knapp CHF 3.0 Mio., was einer Steigerung von 9.4 % oder CHF 0.3 Mio. gleichkommt. Dieser starke Anstieg der Kosten in dieser Kostenart ist auf einen rein buchhalterischen Grund zurückzuführen, der darin liegt, dass eine Abschreibung von CHF 0.4 Mio. durch den Abbruch einer Liegenschaft getätigt werden musste. In dieser Rubrik sind die Auslagen für Dienstleistungen und Honorare, der bauliche Unterhalt aller Gemeindegebäude, Wasser, Energie und Heizungsmaterialien, Verbrauchsmaterial, etc. enthalten.

Die Beiträge an Land, Gemeinden, Vereine und Private, welche im Vorjahr ebenfalls CHF 2.4 Mio. betragen, beinhalten unter anderem den Gemeindeanteil an den Löhnen für Lehrer- und Kindergärtnerinnen, an Ergänzungsleistungen sowie den Lastenausgleich gemäss Sozialhilfegesetz.

Aufwand nach Kostenarten

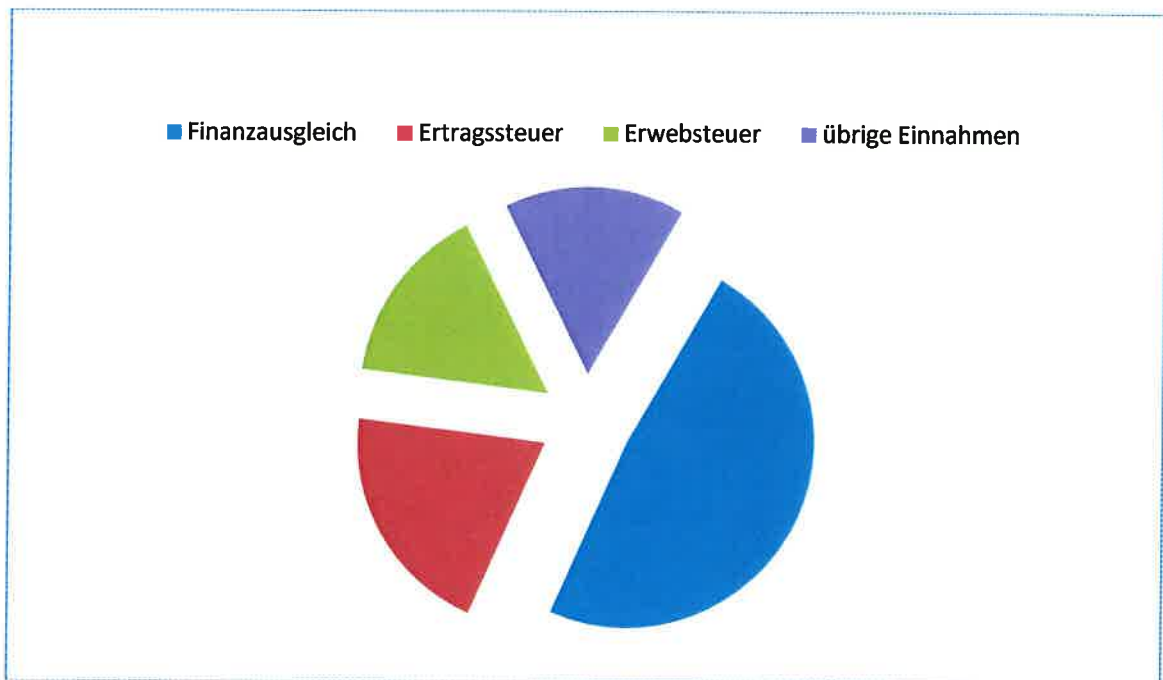
	Rechnung 2013	Rechnung 2012	Abweichung
	CHF	CHF	in %
Personalaufwand	2'571'219	4'619'447	-44.3%
Sachaufwand	3'006'973	2'757'776	9.0%
Beiträge (Land, Gemeinden, Vereine etc)	2'438'588	2'423'799	0.6%
Verschiedenes	428'081	369'234	15.9%
Total	8'444'861	10'170'256	-17.0%

Ertrag der Laufenden Rechnung 2013

Die Einnahmen der Laufenden Rechnung betrugen im Jahre 2013 insgesamt CHF 14.7 Mio. (Vorjahr 14.5 Mio.), was einer Steigerung von 1.5 % entspricht.

Dieser leichte Mehrertrag ist bei den übrigen Erträgen angefallen, während die Gesamteinnahmen aus Steuern und Finanzausgleich gegenüber dem Vorjahr praktisch unverändert blieben.

Die detaillierte Zusammensetzung der Steuereinnahmen kann der nachfolgenden Grafik entnommen werden.



Der Anteil am Finanzausgleich stellt im Berichtsjahr mit CHF 7.1 Mio. die grösste Einnahmequelle dar, gefolgt vom Anteil an der Kapital- und Ertragssteuer mit 3.0 Mio.

Der Anteil der Gemeinde an den Kapital- und Ertragssteuern hat sich von 3.1 Mio. auf 3.0 Mio. reduziert, während hingegen der Anteil am Finanzausgleich von CHF 6.5 Mio. auf CHF 7.1 Mio. gestiegen ist.

Mit Einführung des neuen Steuergesetzes ist der Anteil an Grundstückgewinnsteuern bereits im Rechnungsjahr 2012 erstmals ganz weggefallen.

Die Vermögens- und Erwerbssteuer stellt mit CHF 2.3 Mio. (Vorjahr CHF 2.8 Mio.) eine weitere wichtige Einnahmequelle dar. Durch die Einführung des neuen Steuergesetzes wurden hier geringere Einnahmen budgetiert. Mit einer Anpassung des Steuertarifes für das laufende Jahr kann in Zukunft hingegen wieder eine leichte Erhöhung der Steuererträge erwartet werden.

Der Steuerfuss wurde seit dem Steuerjahr 2007 nicht erhöht und liegt nach wie vor auf dem tiefst möglichen Satz von 150 %.

Die übrigen Erträge von CHF 2.3 Mio. setzen sich hauptsächlich aus Baurechtszinsen, Mieteinnahmen, Verwaltungsgebühren, Verkäufen, Rückerstattungen von Versicherungen und Gemeinden, Abwassergebühren, etc. zusammen.

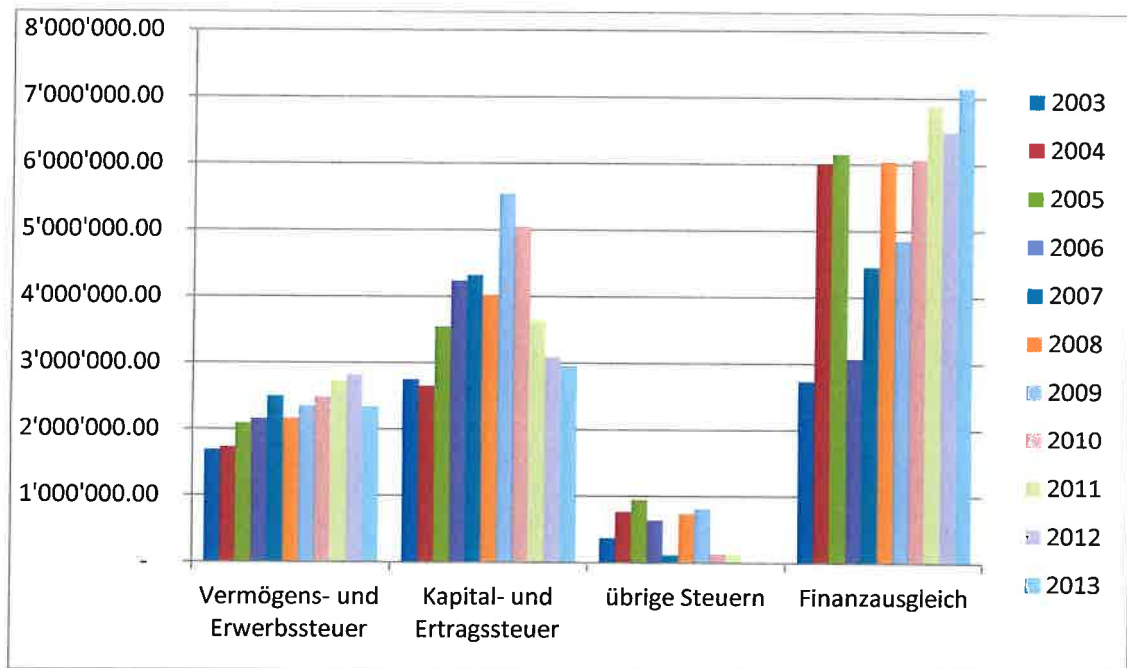
Entwicklung der Steuereinnahmen

Die nachstehende Grafik über die Entwicklung der Steuereinnahmen der letzten 10 Jahre zeigt auf, dass die Einnahmen aus der Vermögens- und Erwerbssteuer zunächst stetig gestiegen sind, jedoch im Jahre 2008 aufgrund der Senkung des Gemeindesteuerzuschlages auf die Landessteuer von 200 % auf 150 % einen kleinen Einbruch erlitten hatten, während sie in den Folgejahren wieder kontinuierlich gestiegen sind. Im Jahr 2013 ist nun der befürchtete Einbruch eingetroffen, welcher sich durch die Einführung des neuen Steuergesetzes abgezeichnet hat. Im Vorjahr konnten die Steuereinnahmen aus den Selbstanzeigen diese Tendenz noch auffangen.

Die Grundstückgewinnsteuer war grossen Schwankungen unterworfen und zeigte auf, in welchen Jahren Grundstücke mit grösseren Gewinnen gehandelt wurden. Der Anteil an dieser Steuer wurde durch die Gesetzesänderung letztmalig im Jahre 2011 ausgeschüttet.

Die Gemeindeanteile an den Kapital- und Ertragssteuern sinken seit dem Höchststand im Jahre 2009 mit CHF 5.5 Mio. durch die Weltwirtschaftskrise, jedoch auch aufgrund des neuen Steuergesetzes kontinuierlich auf den aktuellen Stand von CHF 3.0 Mio. Mittels Finanzausgleich werden die Gesamteinnahmen an Steuern zum grossen Teil ausgeglichen. Sie sind somit nur geringfügigen jährlichen Schwankungen unterworfen und betragen im Berichtsjahr CHF 12.4 Mio.

Durch die erneute Senkung des k-Faktors im Finanzausgleichsgesetz wird der Gemeinde Gamprin für die Jahre 2014 und 2015 eine um ca. 0.6 Mio. verringerte Gesamtfinanzzuweisung zugesichert.



Investitionsrechnung

Die Investitionsrechnung weist die Ausgaben für die Schaffung und Verbesserung von Vermögensbestandteilen und bleibenden Werten aus. Diesen Ausgaben stehen Einnahmen bzw. Kostenbeiträge gegenüber. Als Saldo ergibt sich die Nettoinvestition, welche aus dem Ertragsüberschuss der Laufenden Rechnung zu decken ist oder für deren Finanzierung auf Reserve- oder Fremdmittel zurückgegriffen werden muss.

Die Investitionstätigkeit hat im Jahre 2013 mit einem Ausgabenvolumen von CHF 3.2 Mio. wieder leicht zugenommen (Vorjahr CHF 2.6 Mio.) Die Einnahmen aus Subventionen und Kostenbeiträgen befinden sich dementsprechend mit CHF 0.4 Mio. auch auf sehr niedrigem Niveau.

Im Bereich Hochbau wurden mit dem Bau des Stalles auf der Alpe Rauz begonnen und das neue Betriebsgebäude Grossabünt fertiggestellt sowie mit weiteren kleineren Investitionen bleibende Werte geschaffen.

Im Tiefbaubereich wurden verschiedene Kanalisationen (Krest, Haldenstrasse, Grüt) erneuert und vergrössert. Mit diversen Planungen wurden Grundlagen für die weitere Entwicklung der Gemeinde geschaffen.

Daneben wurden verschiedene Maschinen und Geräte angeschafft. Die Beteiligungen (LAK, WLU, AZV und Hallenbad SZU) und weitere Investitionsbeiträge haben Kosten von CHF 0.7 Mio. verursacht.

Bilanz

Die Schlussbilanz gibt über den Vermögensstand der Gemeinde Auskunft. Die Aktiven weisen ein Finanzvermögen von CHF 27.2 Mio. und ein Verwaltungsvermögen von CHF 22.1 Mio. aus. Diesen Vermögenswerten stehen Fremde Mittel von CHF 5.9 Mio. und ein Reinvermögen von CHF 43.4 Mio. gegenüber.

Über die Vermögenslage der Gemeinde gibt das vereinfachte Modell der Gegenüberstellung von greifbaren Mitteln und dem eingesetzten Fremdkapital Auskunft.

Aufgrund dieser Berechnung ergibt sich für die Gemeinde Gamprin per Ende 2013 ein Nettovermögen von CHF 21.3 Mio. Da dieses Geld fast vollständig in den Anlagen für Finanzvermögen angelegt ist, muss für die laufenden Ausgaben auf Fremde Mittel zurückgegriffen werden.

Die Bestandteile des Verwaltungsvermögens sind an einen bestimmten Zweck gebunden und sind daher nur schwer realisierbar, das heisst, sie können nicht so einfach verkauft werden.

Im Gegensatz dazu könnte das Finanzvermögen (Flüssige Mittel und Guthaben) von CHF 6.1 Mio. und Anlagen (Grundstücke sowie Wohn- und Geschäftshäuser) mit CHF 20.9 Mio. für die Finanzierung künftiger Ausgaben eingesetzt werden.

Das Verwaltungsvermögen ist aufgrund der geringen Investitionen durch die Abschreibungen um CHF 1.4 Mio. auf CHF 22.1 Mio. gesunken. In diesem Wert sind die Buchwerte, bestehend aus den Grundstücken, Gebäude und übrigen Anlagen sowie Mobilien) enthalten, welche dem buchhalterischen Wert der gesamten Infrastruktur entsprechen. Die Strassen und Werkleitungen, Beteiligungen an Zweckverbänden und andere Anlagen der Gemeinde wurden auf den Erinnerungswert abgeschrieben. Die in den vergangenen Jahrzehnten eingesetzten Mittel für Investitionen sind jedoch um ein Vielfaches höher.

Bilanzvergleich 2012/2013

	31.12.2012 CHF	31.12.2013 CHF	Veränderung CHF
Finanzvermögen	23'421'010.13	27'172'739.50	3'751'729.37
Fonds und Stiftungen	33'316.29	33'600.04	283.75
Verwaltungsvermögen	23'509'912.00	22'065'404.00	-1'444'508.00
Total Aktiven	46'964'238.42	49'271'743.54	2'307'505.12
Fremde Mittel	5'648'994.14	5'883'068.22	234'074.08
Fonds und Stiftungen	33'316.29	33'600.04	283.75
Reinvermögen	41'281'927.99	43'355'075.28	2'073'147.29
Total Passiven	46'964'238.42	49'271'743.54	2'307'505.12

Bilanz per 31. Dezember 2103**AKTIVEN****Flüssige Mittel**

Kassa	2'702.80	
Postcheck	119'714.66	
LGT Bank AG	204'369.92	
Mietkautionen	10'886.74	
Sparkasse Bludenz	97'091.99	
VPBank	103'656.98	
Liecht. Landesbank	88'926.44	627'349.53

Guthaben

Umlagen	72'605.40	
Landeskassa	4'369'259.03	
Steuern	9'010.20	
Debitoren	1'055'577.54	
Delkrederere	-79'586.75	5'426'865.42

Anlagen des Finanzvermögens

Grundstücke	14'997'573.35	
MFH Ruggellerstrasse 16	739'000.00	
EFH Bühl 12	119'549.30	
EFH Eschner Str. 18	660'429.45	
EFH Aeule 22	682'000.00	
EFH Aeule 6	624'544.40	
EFH Eschner Str. 12	568'904.60	
Wohn- und Geschäfts- Haus Kirchagässle 1	1'821'705.25	
Reitanlage Mostmeder 23	774'878.00	
Heizölvorrat	700.00	
Kerichtsäcke, Abfallmarken	3'065.65	20'992'350.00

Transitorische Aktiven

Trans. Aktiven		126'174.55
----------------	--	------------

Fonds und Stiftungen

Fonds	8'072.80	
Stiftungen, Grabstätten	25'527.24	33'600.04

Verwaltungsvermögen

Beteiligungen	8.00	
Grundstücke, Wälder	2'487'566.00	
Hochbauten	18'912'056.00	
Tiefbauten	12.00	
Mobilien, Fahrzeuge etc.	665'762.00	22'065'404.00

Total Aktiven**49'271'743.54**

PASSIVEN**Fremde Mittel****Kurzfristige Schulden**

Feste Vorschüsse	1'850'000.00	
Kautionen	29'786.74	1'879'786.74

Laufende Verbindlichkeiten

Kreditoren	1'926'769.76	
Vorauszahlung Steuern	6'605.25	
Steuer Guthaben Land	3'462.72	1'936'837.73

Fonds, Stiftungen

Fonds	8'072.80	
Stiftungen, Grabstätten	25'527.24	33'600.04

Rückstellungen

Rückstellung Pensionskasse		2'066.000.00
----------------------------	--	--------------

Transitorische Passiven

Trans. Passiven		443.75
-----------------	--	--------

Eigenmittel

Reinvermögen am 1.1.2013	41'281'927.99	
Vermögenszunahme	2'073'47.29	43'355'075.28

Total Passiven**49'271'743.54**

Gamprin, Juli 2014



Donath Oehri, Gemeindevorsteher



Müssner Reinhard, Gemeindekassier

Anhang:

- > Bericht der Geschäftsprüfungskommission
- > Bericht der Revisionsstelle
- > Bilanz 2013 (mit Vorjahr)
- > Laufende Rechnung 2013 (mit Budget und Vorjahr)
- > Investitionsrechnung 2013 (mit Budget und Vorjahr)

Bericht der Geschäftsprüfungskommission

Sehr geehrter Herr Vorsteher

Im Sinne von Art. 57 des Gemeindegesetzes (LGBl. 1996/76) unterbreiten wir Ihnen den Revisionsbefund über die Gemeinderechnung des Jahres 2013.

Abgestützt auf das Ergebnis der beauftragten Revisionsstelle Revitrust Grant Thornton AG, Schaan sowie unserer eigenen Prüfung stellen wir fest, dass

- die Buchhaltung ordnungsgemäss geführt ist,
- für die Buchungen die entsprechenden Belege vorliegen,
- die Bilanz per 31.12.2013, die laufende Rechnung und die Investitionsrechnung mit der Buchhaltung übereinstimmen

Unsere Empfehlung an die Gemeinde ist:

- Ein langfristig orientiertes Konzept zu entwickeln, wie die Gemeinde künftig das Restaurant Löwen inkl. Umschwung bewirtschaften möchte.

Aufgrund der Ergebnisse unserer Prüfung beantragen wir, die Gemeinderechnung 2013 und die Rechnung 2013 der Alpe Rauz zu genehmigen und den verantwortlichen Gemeindeorganen Entlastung zu erteilen.

Gamprin, 24. Juni 2014



Berno Nigg



Michael Näscher



Werner Näscher



ReviTrust Grant Thornton

An instinct for growth™

ReviTrust Grant Thornton AG

Bahnhofstrasse 15

P. O. Box 663

FL-9494 Schaan

T +423 237 42 42

F +423 237 42 92

www.grantthornton.li

Bericht der externen Revisionsstelle an die Geschäftsprüfungskommission der Gemeinde Gamprin

In Ihrem Auftrag und im Rahmen der gesetzlichen Bestimmungen haben wir als externe Revisionsstelle die Buchführung und die Gemeinderechnung für das am 31. Dezember 2013 abgeschlossene Rechnungsjahr geprüft. Die Prüfung der Geschäftsführung obliegt der Geschäftsprüfungskommission.

Für die Gemeinderechnung ist der Gemeinderat verantwortlich, während unsere Aufgabe darin besteht, diese zu prüfen und zu beurteilen. Wir bestätigen, dass wir die gesetzlichen Anforderungen hinsichtlich Befähigung und Unabhängigkeit erfüllen.

Unsere Prüfung erfolgte nach den Grundsätzen des liechtensteinischen Berufsstandes, wonach eine Prüfung so zu planen und durchzuführen ist, dass wesentliche Fehlaussagen in der Gemeinderechnung mit angemessener Sicherheit erkannt werden. Wir prüften die Posten und Angaben der Gemeinderechnung mittels Analysen und Erhebungen auf der Basis von Stichproben. Ferner beurteilten wir die Anwendung der massgebenden Rechnungslegungsgrundsätze, die wesentlichen Bewertungsentscheide sowie die Darstellung der Gemeinderechnung als Ganzes. Wir sind der Auffassung, dass unsere Prüfung eine ausreichende Grundlage für unser Urteil bildet.

Gemäss unserer Beurteilung entsprechen die Buchführung und die Gemeinderechnung den gesetzlichen Bestimmungen.

Schaan, 23. Juni 2014

ReviTrust Grant Thornton AG

Rainer Marxer
Zugelassener Wirtschaftsprüfer
(Leitender Revisor)

Rita Schaeppi
Treuhanderin mit eidg. FA

Beilagen:

- Gemeinderechnung 2013

Jahresrechnung 2013
Gemeinde Gamprin

Bilanz

		2013		Vorjahr	
KONTO	TITEL	SOLL	HABEN	SOLL	HABEN
1	AKTIVEN	49'354'671.44	82'927.90	47'011'374.37	47'135.95
10	Finanzvermögen	27'289'267.44	82'927.90	23'501'462.37	47'135.95
100	Flüssige Mittel	627'349.53		1'535'480.08	
1000	Kassa	2'702.80		2'032.05	
1000.00	Kassa	2'702.80		2'032.05	
1001	Postscheck	119'714.66		102'179.25	
1001.00	Postscheck	119'714.66		102'179.25	
1002	Bankkontokorrent	504'932.07		1'431'268.78	
1002.00	LLB Kontokorrent 201.832.02	87'590.71		36'816.67	
1002.01	LGT Kontokorrent 0330461.025	196'034.88		31'898.83	
1002.03	Sparkasse der Stadt Bludenz	97'091.99		83'416.50	
1002.04	Mietkaution EFH Aeule 6	1'885.48		1'880.78	
1002.05	Mietkaution Bores	3'777.04		3'767.62	
1002.07	Mietkaution Bühl 12	1'670.99		1'666.82	
1002.08	Mietdepot Wehri	1'624.50		1'620.45	
1002.09	Mietdepot Mota	1'928.73		1'923.92	
1002.10	LGT Kontokorrent 0116486.020	8'335.04		8'437.04	
1002.20	VPBank Kontokorrent 310.811.011	103'656.98		59'223.38	
1002.50	LLB Sparkonto OERK 534.427.01	1'335.73		1'200'616.77	
101	Guthaben	5'509'793.32	82'927.90	4'945'921.95	47'135.95
1010	Umlagen	72'605.40		64'210.40	
1010.00	Gemeinde-Umlagen	72'605.40		64'210.40	
1011	Landeskassa	4'369'259.03		3'690'916.65	
1011.01	Landeskasse	4'369'259.03		3'690'916.65	
1012	Steuern	91'938.10	82'927.90	404'651.95	47'135.95
1012.00	Steuerguthaben		82'927.90		47'135.95
1012.01	Steuerguthaben neu	91'938.10		404'651.95	
1015	Debitoren	975'990.79		786'142.95	
1015.00	Debitoren	963'388.50		867'702.85	
1015.01	Div. Debitoren	65'090.53		13'340.90	
1015.02	Debitor Alpe Rauz	2'728.15			
1015.05	Debitoren (Euro)	24'370.36			
1015.15	Delkredere	-79'586.75		-94'900.80	
102	Anlagen	20'992'350.00		16'986'744.05	
1023	Liegenschaften des	20'988'584.35		16'974'953.40	
1023.00	Grundstücke (FV)	14'997'573.35		11'341'710.20	
1023.01	MFH Ruggeller Strasse 16	739'000.00		739'000.00	
1023.02	EFH Bühl 12	119'549.30		119'549.30	
1023.04	EFH Eschner Str. 18	660'429.45		660'429.45	
1023.05	EFH Aeule 22	682'000.00		682'000.00	
1023.06	EFH Aeule 10			417'110.20	
1023.07	EFH Aeule 6	624'544.40		624'544.40	
1023.08	EFH Eschner Str. 12	568'904.60		568'904.60	
1023.10	Kirchagässle 1	1'821'705.25		1'821'705.25	
1023.11	EFH und Reitanlage Mostmeder 23	774'878.00			
1025	Vorräte	3'765.65		11'790.65	
1025.01	Heizölvorrat	700.00		8'725.00	
1025.02	Kehrichtsäcke / Abfallmarken	3'065.65		3'065.65	
103	Aktive Abgrenzungsposten	126'174.55			
1030	Transitorische Aktiven	126'174.55			
1030.00	Transitorische Aktiven	126'174.55			
1040	Fonds und Stiftungen	33'600.04		33'316.29	
1040.01	Grabstättenfond / Girardini	3'744.90		3'735.56	
1040.02	Grabstättenfond / Hasler Luisa	4'327.90		4'317.10	
1040.10	Legat Alice Bermann-Cohn	21'828.80		21'574.42	

KONTO	TITEL	2013		Vorjahr	
		SOLL	HABEN	SOLL	HABEN
1040.11	Spende Givalda Stiftung	801.35		799.35	
1040.12	Spende Liebigt Stiftung	2'897.09		2'889.86	
11	Verwaltungsvermögen	22'065'404.00		23'509'912.00	
114	Sachgüter	22'065'396.00		23'509'904.00	
1140	Grundstücke	2'487'566.00		2'741'294.00	
1140.00	Grundstücke (VV)	2'487'565.00		2'741'293.00	
1140.01	Wälder (VV)	1.00		1.00	
1141	Tiefbauten	12.00		12.00	
1141.00	Strassenbau	1.00		1.00	
1141.01	Kanalisationen	1.00		1.00	
1141.02	Wasserversorgung	1.00		1.00	
1141.03	Strassenbeleuchtungen	1.00		1.00	
1141.04	Baulandumlegungen	1.00		1.00	
1141.05	Freizeitareal Grossabünt	1.00		1.00	
1141.06	Dorfplatz	1.00		1.00	
1141.07	GDI Liechtenstein	1.00		1.00	
1141.08	Grundbuchvermessung	1.00		1.00	
1141.09	Diverse Planungen	1.00		1.00	
1141.12	Drainagen	1.00		1.00	
1141.15	Div. Tiefbauten	1.00		1.00	
1143	Hochbauten	18'912'056.00		20'092'028.00	
1143.00	Gemeindehaus	3'070'270.00		3'411'411.00	
1143.01	Forst- und Werkhof	243'964.00		271'071.00	
1143.02	Garagentrakt Bendern	1.00		1.00	
1143.03	Infrastrukturgebäude Grossabünt	1'541'073.00		1'406'313.00	
1143.04	Vereinshaus	1'479'243.00		1'643'603.00	
1143.05	Alphütten / Rauz	775'662.00		175'059.00	
1143.06	Altstoff-Sammelstelle	1.00		1.00	
1143.07	Wartekabinen	21'082.00		23'424.00	
1143.09	Versch. Gemeindegebäude	1.00		1.00	
1143.10	Schulhäuser	10'862'087.00		12'068'985.00	
1143.11	Kindergarten	1.00		1.00	
1143.14	PV-Anlagen	278'981.00		381'569.00	
1143.20	Kirche, Friedhof und Kapellen	374'311.00		415'723.00	
1143.21	Pfarrhaus	20'309.00		22'566.00	
1143.22	Pfarrstall	245'070.00		272'300.00	
1145	Mobilien / Maschinen / Fahrzeuge	665'762.00		676'570.00	
1145.01	Verwaltungsmobiliar	7'451.00		9'934.00	
1145.02	Maschinen und Geräte	217'010.00		289'346.00	
1145.03	EDV-Anlage	30'370.00		27'922.00	
1145.05	EDV-Anlage Primarschule	1.00		1.00	
1145.10	Fahrzeuge	1.00		1.00	
1145.11	Feuerlöschgeräte	145'533.00		102'751.00	
1145.15	Fahrzeuge Forstgemeinschaft	87'056.00		23'195.00	
1145.20	Mobiliar Werkhof	1.00		1.00	
1145.21	Mobiliar Schule / Kindergarten	136'986.00		162'705.00	
1145.22	Mobiliar Kirche / Grotte etc.	1.00		5'578.00	
1145.23	Mobiliar Alpe Rauz	1.00		1.00	
1145.30	Div. Mobiliar	41'351.00		55'135.00	
115	Darlehen und Beteiligungen	8.00		8.00	
1154	Beteiligungen	8.00		8.00	
1154.00	Abwasserzweckverband	1.00		1.00	
1154.03	WLU Eschen	1.00		1.00	
1154.04	Altersheime /LAK	1.00		1.00	
1154.08	Hallenbad SZU Eschen	1.00		1.00	

KONTO	TITEL	2013		Vorjahr	
		SOLL	HABEN	SOLL	HABEN
1154.09	Kehrichtverbrennung Buchs (VfA)	1.00		1.00	
1154.10	Feuerwehrstützpunkt Vaduz	1.00		1.00	
1154.11	Reststoff- / Inertstoffdeponien	1.00		1.00	
1154.12	Tennishalle Eschen / Mauren	1.00		1.00	
2	PASSIVEN		49'271'743.54	1'556.35	46'965'794.77
20	Fremdkapital		5'916'668.26	1'556.35	5'683'866.78
200	Laufende Verpflichtungen		1'966'624.47	1'556.35	2'284'550.49
2000	Kreditoren		1'926'769.76		2'112'647.30
2000.00	Kreditoren		1'776'821.95		1'932'344.85
2000.01	Kreditoren Fremdwährung		11'316.21		4'149.90
2000.10	Div. Kreditoren		138'631.60		176'152.55
2001	Depotgelder		29'786.74		28'759.59
2001.04	Mietkaution Aeule 6		1'885.48		1'880.78
2001.05	Mietkaution Ruggeller Str. 16		3'777.04		3'767.62
2001.07	Mietkaution Bühl 12		1'670.99		1'666.82
2001.08	Mietdepot Wehrli		1'624.50		1'620.45
2001.09	Mietdepot Mota		1'928.73		1'923.92
2001.20	Schlüssel-Kautionen		18'900.00		17'900.00
2002	Steuer Guthaben Land		3'462.72		143'006.40
2002.00	Steuer Guthaben Land		3'462.72		143'006.40
2009	Durchlaufkonto		6'605.25	1'556.35	137.20
2009.02	Vorauszahlung Steuern		6'605.25		137.20
2009.05	Steuervorauszahlungen allgemein			1'556.35	
201	Kurzfristige Schulden		1'850'000.00		1'300'000.00
2010.10	LLB Fester Vorschuss				400'000.00
2010.11	LLB Fester Vorschuss		1'300'000.00		900'000.00
2010.16	LLB Fester Vorschuss		200'000.00		
2010.17	LLB Fester Vorschuss		350'000.00		
203	Verpflichtung für		33'600.04		33'316.29
2030	Verpflichtung Fonds/Stiftungen		33'600.04		33'316.29
2030.21	Grabstättenfond / Girardini		3'744.90		3'735.56
2030.22	Grabstättenfond / Hasler Luisa		4'327.90		4'317.10
2030.30	Legat Alice Bermann-Cohn		21'828.80		21'574.42
2030.31	Spende Givalda Stiftung		801.35		799.35
2030.32	Spende Liebigt Stiftung		2'897.09		2'889.86
204	Rückstellungen		2'066'000.00		2'066'000.00
2040	Delkredere		2'066'000.00		2'066'000.00
2040.02	Rückstellung Pensionskasse		2'066'000.00		2'066'000.00
205	Transitorische Passiven		443.75		
2050	Transitorische Passiven		443.75		
2050.00	Transitorische Passiven		443.75		
23	Eigenkapital		43'355'075.28		41'281'927.99
239	Eigenkapital		43'355'075.28		41'281'927.99
2390	Eigenkapital		43'355'075.28		41'281'927.99
2390.00	Eigenkapital		43'355'075.28		41'281'927.99
	Zwischentotal	49'354'671.44	49'354'671.44	47'012'930.72	47'012'930.72
	Bilanzgewinn				
	Summe	49'354'671.44	49'354'671.44	47'012'930.72	47'012'930.72

Jahresrechnung 2013
Gemeinde Gamprin

Laufende Rechnung

Laufende Rechnung

Nummer	Bezeichnung	Rechnung 2012		Rechnung 2013		Budget 2013	
		Soll	Haben	Soll	Haben	Soll	Haben
0	Allgemeine Verwaltung	1'516'350.16	35'891.30	1'512'290.68	59'351.25	1'527'600.00	34'800.00
011	Gemeindeversammlung	20'150.35		24'369.25		29'500.00	
011.300.00	Wahlkommission und GPK	905.05		2'257.05		4'000.00	
011.310.00	Drucksachen, Inserate	4'817.95		3'748.45		7'000.00	
011.315.00	Unterhalt Mobilien	427.35					
011.317.00	Spesenentschädigung			1'085.00		1'500.00	
011.318.00	Honorare			2'547.65		3'000.00	
011.318.01	Porti			731.10			
011.365.00	Beitrag an polit. Parteien	14'000.00		14'000.00		14'000.00	
012	Gemeinderat	119'686.15		116'026.97		146'000.00	
	Gemeinderat und übrige						
012.300.00	Kommissionen	94'683.25		83'728.25		110'000.00	
012.311.00	Anschaffung Mobilien	2'892.65		800.60		2'000.00	
012.317.00	Anlässe/Spesen	14'867.10		15'323.87		24'000.00	
012.318.00	Honorare	7'243.15		5'367.10		6'000.00	
012.364.00	Vorsteherkonferenz			10'807.15		4'000.00	
020	Gemeindeverwaltung	925'753.45	12'054.35	898'092.66	9'606.65	882'100.00	9'000.00
020.301.01	Löhne Verwaltung	587'677.25		577'709.95		584'000.00	
020.303.00	Sozialleistungen	114'624.45		114'445.30		119'600.00	
020.306.00	Arbeitskleidung	540.85					
020.309.00	Übriger Personalaufwand	8'448.05		9'517.80		8'000.00	
020.310.00	Büromaterial, Formulare	10'029.30		13'864.10		14'500.00	
020.311.00	Anschaffung Mobilien	11'560.90		9'657.35		10'000.00	
020.312.00	Strom, Wasser, Energie	4'415.80		4'111.05		10'000.00	
020.313.00	Verbrauchsmaterial	1'667.25		1'226.85		1'500.00	
020.315.00	Unterhalt Mobilien, Apparate	16'861.90		11'839.95		20'000.00	
020.316.00	Mieten	86.40					
020.317.00	Spesen / Anlässe	449.45		988.10		1'000.00	
020.318.00	Dienstleistungen, Honorare	147'787.80		135'605.86		90'000.00	
020.318.01	Telefon, Funk, Porti	16'187.15		14'590.70		18'000.00	
020.318.02	Versicherungen	4'916.90		4'035.65		5'000.00	
020.365.00	Verbandsbeiträge	500.00		500.00		500.00	
020.431.00	Gebühren Amtshandlungen		5'450.00		5'895.00		3'500.00
020.435.00	Verkäufe		633.35		504.00		500.00
020.436.00	Rückerstattungen		1'071.00		507.65		1'000.00
020.437.00	Steuerbussen		4'900.00		2'700.00		4'000.00
	Bauverwaltung /						
026	Gemeindewerkhof	435'261.96	7'051.20	458'987.05	34'441.15	451'400.00	10'500.00
026.301.00	Löhne Bauverwaltung	251'940.00		251'940.00		268'900.00	
026.301.01	Löhne Gemeindearbeiter	42'036.40		34'674.15		30'000.00	
026.303.00	Sozialleistungen	57'576.10		56'129.75		60'000.00	
026.306.00	Arbeitskleidung	1'155.80		724.20		3'000.00	
026.309.00	übriger Personalaufwand	2'967.35		1'462.65		2'000.00	
026.310.00	Büromaterial, Formulare	3'623.05		5'563.95		4'000.00	
026.311.00	Anschaffung Mobilien	4'555.00		10'878.55		11'500.00	
026.312.00	Wasser, Energie, Heizung	3'396.60		2'440.25		4'500.00	
026.313.00	Verbrauchsmaterial	15'447.65		14'896.05		10'700.00	
026.314.00	Baul. Unterhalt	15'473.40		21'775.10		21'000.00	
026.315.00	Unterhalt Mobilien, Apparate	7'349.35		11'423.75		6'000.00	
026.315.01	Unterhalt Fahrzeuge	17'120.85		24'101.40		15'000.00	
026.316.00	Mieten			255.95		500.00	
026.317.00	Spesenentschädigung			51.30		1'000.00	
026.318.00	Dienstleistungen, Honorare	3'200.76		12'608.10		4'000.00	
026.318.01	Telefon, Porti	3'763.65		6'300.25		4'000.00	
026.318.02	Versicherungen	5'656.00		3'761.65		5'300.00	
026.427.00	Mieterträge				13.00		1'500.00
026.431.00	Baubewilligungsgebühren		2'893.80		34'238.30		4'000.00
026.434.00	Erlös aus Arbeiten für Dritte		4'073.90		65.00		5'000.00
026.435.00	Verkäufe		44.40				
026.436.00	Rückerstattungen		39.10		124.85		
090	Verwaltungsliegenschaften	15'498.25	16'785.75	14'814.75	15'303.45	18'600.00	15'300.00
090.301.00	Löhne	491.70				2'000.00	
090.303.00	Sozialleistungen	97.75				400.00	
090.312.00	Wasser, Energie, Heizung	2'061.10		1'894.30		1'500.00	

Laufende Rechnung

Nummer	Bezeichnung	Rechnung 2012		Rechnung 2013		Budget 2013	
		Soll	Haben	Soll	Haben	Soll	Haben
090.313.00	Verbrauchsmaterial					500.00	
090.314.00	Gebäudeunterhalt	48.60		48.60		500.00	
090.315.00	Unterhalt Mobilien					500.00	
090.316.00	Miete, Geräte und Maschinen					500.00	
	Dienstleistungen,						
090.318.00	Bewachungsdienst	10'838.30		12'138.05		12'000.00	
090.318.02	Versicherungen	641.70		733.80		700.00	
090.319.00	Übriger Sachaufwand	1'319.10					
090.427.00	Liegenschaftserträge		11'320.00		11'220.00		11'200.00
090.439.00	Abgeltungsentschädigung		5'465.75		4'083.45		4'100.00
1	Öffentliche Sicherheit	122'859.15	15'615.09	126'794.99	19'960.65	145'900.00	12'000.00
100	Rechtswesen	7'188.05		17'749.80		19'700.00	
100.301.00	Gehälter	6'106.75		6'075.35		7'000.00	
100.303.00	Sozialleistungen	471.25		463.00		500.00	
100.309.00	Übriger Personalaufwand	200.05					
100.310.00	Büromaterial, Drucksachen					200.00	
100.318.00	Dienstleistungen, Honorare	410.00		11'211.45		12'000.00	
105	Grundbuch	24'542.65		16'676.20		15'000.00	
	Grundbuch-Nachführung / Web						
105.318.00	GIS	24'542.65		16'676.20		15'000.00	
110	Gemeindepolizei	3'092.55	14'488.59	1'875.65	18'374.65	3'500.00	10'000.00
110.301.00	Gehälter	1'066.00		1'066.00		1'500.00	
110.303.00	Sozialleistungen	82.25		81.20		200.00	
110.306.00	Arbeitskleidung	598.95					
110.309.00	Übriger Personalaufwand	200.05				500.00	
110.313.00	Verbrauchsmaterial	65.30				300.00	
110.318.00	Honorare	1'080.00		728.45		1'000.00	
110.437.00	Ordnungsbussen		14'488.59		18'374.65		10'000.00
140	Feuerwehr	83'235.90	1'126.50	85'693.34	1'586.00	102'900.00	2'000.00
140.301.00	Löhne	17'458.20		20'047.00		26'000.00	
140.303.00	Sozialleistungen			219.80		2'000.00	
140.309.00	Übriger Personalaufwand	4'369.30		2'068.65		4'000.00	
140.310.00	Büromaterial, Drucksachen	1'793.90		1'531.35		2'500.00	
140.311.00	Anschaffung Mobilien	9'103.02		9'412.25		12'000.00	
140.313.00	Verbrauchsmaterial	3'913.65		5'728.05		4'000.00	
140.314.00	Baul. Unterhalt	13'629.40		6'637.45		10'000.00	
140.315.00	Unterhalt Mobilien, Fahrzeuge	10'494.13		19'203.19		17'000.00	
140.316.00	Mieten	450.00		473.40		500.00	
140.317.00	Spesenentschädigung			567.20		200.00	
140.318.00	Dienstleistungen, Honorare	14'386.35		8'879.85		14'000.00	
140.318.01	Telefon, Funk, Porti	2'535.15		2'630.50		5'500.00	
140.318.02	Versicherungen	3'102.80		4'294.65		3'200.00	
140.365.00	Beitrag an FW Gamprin	2'000.00		4'000.00		2'000.00	
140.436.00	Rückerstattungen		1'126.50		1'586.00		2'000.00
160	Zivilschutz	4'800.00		4'800.00		4'800.00	
160.314.00	Baul. Unterhalt						
160.316.00	Miete Zivilschutzräume	4'800.00		4'800.00		4'800.00	
2	Bildung	1'569'009.23	945.80	1'548'503.17	911.00	1'519'400.00	500.00
200	Kindergarten	301'024.71		355'928.16	175.00	260'800.00	
200.301.00	Löhne	24'511.35		28'053.95		2'000.00	
200.302.00	Kindergärtnerinnen						
200.303.00	Sozialleistungen	4'843.20		5'416.15		400.00	
200.309.00	Übriger Personalaufwand			1'055.50		1'000.00	
200.310.00	Schulmaterial, Drucksachen	5'682.05		16'447.97		14'200.00	
200.311.00	Anschaffung Mobilien	14'809.85		13'784.70		4'000.00	
200.312.00	Wasser, Energie, Heizung	13'500.05		7'873.75		13'500.00	
200.313.00	Verbrauchsmaterial	3'519.00		4'317.80		5'000.00	
200.314.00	Gebäudeunterhalt	65'074.65		66'751.60		52'500.00	
200.315.00	Unterhalt Mobilien	1'133.20				800.00	
200.317.00	Kultur, Sport und Ausflüge	2'851.05		3'166.50		5'300.00	
200.318.00	Dienstleistungen, Konzessionen					500.00	
200.318.01	Telefon, Porti	1'063.35		1'250.10		1'000.00	
200.318.02	Versicherungen	6'815.05		7'899.55		6'400.00	

Laufende Rechnung

Nummer	Bezeichnung	Rechnung 2012		Rechnung 2013		Budget 2013	
		Soll	Haben	Soll	Haben	Soll	Haben
200.361.00	Gemeindeanteil an Gehältern	157'221.91		199'910.59		154'200.00	
200.436.00	Rückerstattungen				175.00		
210	Primarschule	793'883.92	610.00	743'950.04	575.00	792'300.00	
210.301.00	Gehälter			2'442.50		1'000.00	
210.302.00	Gehälter	8'374.20				7'200.00	
210.303.00	Sozialleistungen	647.65		186.10		1'000.00	
210.309.00	Übriger Personalaufwand	1'275.00		1'040.50		2'500.00	
210.310.00	Schulmaterial, Drucksachen	51'149.03		48'493.24		49'300.00	
210.311.00	Anschaffung Mobilien	684.20		7'405.30		9'000.00	
210.313.00	Verbrauchsmaterial	156.15		1'403.60		500.00	
210.315.00	Unterhalt Mobilien	4'741.75		6'133.20		8'500.00	
210.316.00	Benützungskosten	6'609.60		6'609.60		9'500.00	
210.317.00	Anlässe, Sport, Ausflüge	35'374.90		18'265.35		27'500.00	
210.318.00	Dienstleistungen, Konzessionen	353.76		137.70		2'500.00	
210.318.01	Telefon, Porti	2'066.30		1'766.55		1'500.00	
210.318.02	Versicherungen	1'181.15		1'501.45		2'300.00	
210.361.00	Gemeindeanteil an Gehälter	681'270.23		648'564.95		670'000.00	
210.436.00	Rückerstattungen		610.00		575.00		
211	Primarschule 19 / Tagesschule	49'912.70		108'163.24		66'300.00	
211.301.00	Löhne	5'648.70		6'584.65		5'000.00	
211.303.00	Sozialleistungen	1'129.60		1'322.80		1'000.00	
211.311.00	Anschaffung Mobilien	5'364.95					
211.312.00	Wasser, Energie, Heizung	7'020.05		19'676.35		35'000.00	
211.313.00	Verbrauchsmaterial	683.30		1'830.60		2'200.00	
211.314.00	Gebäudeunterhalt	29'017.95		78'017.79		20'600.00	
211.315.00	Unterhalt Mobilien	725.75		374.00		2'300.00	
211.318.00	Dienstleistungen, Honorare			10.75			
211.318.01	Telefon, Porti	322.40		346.30		200.00	
213	Schulanlage 23	387'683.40	335.80	318'867.39	161.00	372'300.00	500.00
213.301.00	Löhne	96'115.75		77'217.35		132'800.00	
213.303.00	Sozialleistungen	17'496.55		15'179.85		28'000.00	
213.306.00	Arbeitskleidung	30.80					
213.309.00	Übriger Personalaufwand	488.15		917.65		3'000.00	
213.310.00	Büromaterial	129.00		238.40		1'000.00	
213.311.00	Anschaffung Mobilien	23'272.30		45'802.25		37'600.00	
213.312.00	Wasser, Energie, Heizung	32'878.20		25'890.90		25'000.00	
213.313.00	Verbrauchsmaterial	12'044.50		9'537.75		11'800.00	
213.314.00	Baul. Unterhalt	180'091.45		113'555.54		104'000.00	
213.315.00	Unterhalt Mobilien	3'741.20		7'060.20		8'000.00	
213.317.00	Spesenentschädigung	630.65		242.50		500.00	
213.318.00	Dienstleistungen	593.10		1'164.20		500.00	
213.318.01	Telefon, Porti	2'088.40		2'026.00		2'000.00	
213.318.02	Versicherungen	18'083.35		20'034.80		18'100.00	
213.436.00	Rückerstattungen		335.80		161.00		500.00
214	PS Turnhalle	11'271.90		21'594.34		27'700.00	
214.311.00	Anschaffung Mobilien					1'500.00	
214.312.00	Wasser, Energie, Heizung	4'853.55		2'956.35		12'000.00	
214.313.00	Verbrauchsmaterial	1'310.60		353.00		1'500.00	
214.314.00	Baul. Unterhalt	3'433.55		18'284.99		12'700.00	
214.315.00	Unterhalt Mobilien	1'674.20					
220	Sonderschulen	24'607.30					
220.361.00	Beitrag an Sonderschulen	24'607.30					
290	Übriges Bildungswesen	625.30					
290.364.00	Beitrag an Erwachsenenbildung	625.30					
3	Kultur, Freizeit	1'426'052.87	163'416.06	1'613'680.61	220'486.85	1'554'400.00	149'000.00
300	Kulturförderung	116'430.97	455.00	136'247.06	1'426.00	158'600.00	
300.301.00	Löhne	3'599.80		12'518.15		3'500.00	
300.303.00	Sozialleistungen	641.20		2'451.15		600.00	
300.310.00	Büromaterial, Drucksachen	64.00		58.70		500.00	
300.311.00	Anschaffung Mobilien			1'910.90			
300.313.00	Verbrauchsmaterial	250.00		2'274.15		500.00	

Laufende Rechnung

Nummer	Bezeichnung	Rechnung 2012		Rechnung 2013		Budget 2013	
		Soll	Haben	Soll	Haben	Soll	Haben
300.315.00	Unterhalt Mobilien					30'000.00	
300.316.00	Mieten			92.50		500.00	
300.317.00	Spesenentschädigung	2'201.17		748.90		6'000.00	
300.317.01	Anlässe	8'258.30		11'005.65		12'500.00	
300.318.00	Honorare, Ehrungen	10'292.45		6'040.56		6'000.00	
300.318.01	Telefon, Porti	682.45		429.75		800.00	
300.318.02	Versicherung			40.90			
300.318.06	300 Jahre Oberland	469.20					
300.364.00	Kult. Institutionen	5'000.00				5'000.00	
300.365.00	Vereinsbeiträge	65'240.00		67'623.00		63'500.00	
300.365.01	ausserordentliche Beiträge	19'382.40		30'842.75		28'700.00	
300.367.00	Beiträge ins Ausland	350.00		210.00		500.00	
300.435.00	Verkäufe		455.00				
300.436.00	Rückerstattungen				1'426.00		
303	Gemeindehaus	261'183.15	6'914.85	306'238.93	9'277.70	295'700.00	5'000.00
303.301.00	Löhne	89'041.35		89'797.25		85'000.00	
303.303.00	Sozialleistungen	17'107.40		18'023.60		17'000.00	
303.306.00	Arbeitskleidung	279.80		1'278.35			
303.308.00	Externe Arbeitskräfte			243.00			
303.309.00	Übriger Personalaufwand	493.20		527.65		2'000.00	
303.310.00	Büromaterial					1'000.00	
303.311.00	Anschaffung Mobilien	14'860.85		4'809.35		4'500.00	
303.312.00	Wasser, Energie, Heizung	34'618.90		37'340.45		38'000.00	
303.313.00	Verbrauchsmaterial	12'523.10		14'498.45		17'500.00	
303.314.00	Gebäudeunterhalt	80'233.45		122'368.88		112'000.00	
303.315.00	Unterhalt Mobilien	2'331.15		6'724.90		8'700.00	
303.317.00	Spesenentschädigung	231.90		200.35			
303.318.00	Dienstleistungen, Honorare	528.20		226.40		500.00	
303.318.01	Telefon	985.35		1'543.95		1'500.00	
303.318.02	Versicherungen	7'948.50		8'656.35		8'000.00	
303.427.00	Mieterträge		4'230.00		7'800.00		4'000.00
303.431.00	Dienstleistungen an Dritte		1'170.00		585.00		1'000.00
303.436.00	Rückerstattungen		1'514.85		892.70		
304	Vereinshaus	154'482.55	2'770.00	156'149.65	3'769.45	144'500.00	2'500.00
304.301.00	Löhne	37'118.60		35'010.10		28'000.00	
304.303.00	Sozialleistungen	6'342.85		7'118.95		5'600.00	
304.306.00	Arbeitskleidung	280.80		220.00			
304.309.00	Übriger Personalaufwand	493.20		527.65		2'000.00	
304.310.00	Büromaterial, Broschüren					500.00	
304.311.00	Anschaffung Mobilien	17'250.00		3'712.80		1'400.00	
304.312.00	Wasser, Energie, Heizung	15'308.25		18'383.55		16'000.00	
304.313.00	Verbrauchsmaterial	6'251.50		6'541.45		8'000.00	
304.314.00	Gebäudeunterhalt	62'047.05		74'339.70		75'000.00	
304.315.00	Unterhalt Mobilien	1'252.55		1'899.95		300.00	
304.317.00	Spesenentschädigung			39.15			
304.318.00	Dienstleistungen, Honorare	1'915.30		1'315.25		1'000.00	
304.318.01	Telefon, Porti	577.15		616.15		1'000.00	
304.318.02	Versicherungen	5'645.30		6'424.95		5'700.00	
304.427.00	Mieterträge		2'640.00		2'530.00		1'500.00
304.436.00	Rückerstattungen		130.00		1'239.45		1'000.00
305	Alte Schule	12'047.75		10'269.05		68'600.00	
305.301.00	Löhne	1'039.60		881.05		2'000.00	
305.303.00	Sozialleistungen	206.85		177.00		400.00	
305.311.00	Anschaffung Mobilien	368.45				500.00	
305.312.00	Wasser, Energie, Heizung	2'360.90		2'475.45		3'000.00	
305.313.00	Reinigungsmaterial	140.00				500.00	
305.314.00	Gebäudeunterhalt	7'199.75		5'929.55		61'500.00	
305.315.00	Unterhalt Mobilien	97.20					
305.318.00	Dienstleistungen			79.90			
305.318.01	Telefon						
305.318.02	Versicherungen	635.00		726.10		700.00	
306	Pfarrstall	45'312.60	44'538.40	43'698.83	42'675.25	22'900.00	43'000.00
306.301.00	Löhne	10'037.15		3'615.85		4'000.00	
306.303.00	Sozialleistungen	1'879.65		717.35		800.00	
306.312.00	Wasser, Energie, Heizung					5'100.00	

Laufende Rechnung

Nummer	Bezeichnung	Rechnung 2012		Rechnung 2013		Budget 2013	
		Soll	Haben	Soll	Haben	Soll	Haben
306.313.00	Verbrauchsmaterial	362.40		528.05		1'500.00	
306.314.00	Gebäudeunterhalt	29'106.90		34'348.93		7'500.00	
306.315.00	Unterhalt Mobilien	305.30		385.55		500.00	
306.318.00	Dienstleistungen, Honorare	712.80		777.60		500.00	
306.318.02	Versicherungen	2'908.40		3'325.50		3'000.00	
306.427.00	Mieterträge		38'083.20		38'083.20		38'000.00
306.436.00	Rückerstattungen		6'455.20		4'592.05		5'000.00
307	Bongert	13'105.60		9'283.90		15'000.00	
307.301.00	Löhne	7'796.55		5'842.50		10'000.00	
307.303.00	Sozialleistungen	1'247.75		1'061.60		2'000.00	
307.313.00	Verbrauchsmaterial	900.65		387.70			
307.314.00	Baul. Unterhalt	3'160.65		1'992.10		3'000.00	
310	Denkmalpflege					10'000.00	
310.314.00	Baul. Unterhalt					10'000.00	
320	Massenmedien	50'797.45		56'676.35		40'000.00	
320.310.00	Gemeindeinformation	17'375.55		22'303.75		24'000.00	
320.315.00	Unterhalt Mobilien	1'130.15					
320.318.00	Dienstleistungen, Honorare	32'291.75		34'372.60		16'000.00	
340	Sport / Anlagen / Wanderwege	88'203.35	7'930.36	96'706.57	4'233.60	110'500.00	
340.301.00	Löhne	9'181.40		9'049.75		7'000.00	
340.303.00	Sozialleistungen	1'712.45		1'744.10		1'400.00	
340.310.00	Büromaterial, Drucksachen	248.40				500.00	
340.312.00	Wasser, Energie, Heizung					200.00	
340.313.00	Verbrauchsmaterial	375.90				500.00	
340.314.00	Baul. Unterhalt			5'092.20		3'000.00	
340.315.00	Unterhalt Mobilien	916.95				500.00	
340.317.00	Spesenentschädigung					1'000.00	
340.318.00	Honorare	520.00		1'040.00		500.00	
340.365.00	Vereinsbeiträge	23'700.00		24'100.00		23'700.00	
340.365.01	Hallenbad SZU Eschen	11'301.35		35'817.72		40'000.00	
340.365.02	ausserordentliche Beiträge	21'830.90		8'755.60		18'700.00	
340.366.00	Sportveranstaltungen	3'361.05				3'500.00	
340.366.01	Slow-Up	15'054.95		11'107.20		10'000.00	
340.436.00	Rückerstattungen		7'930.36		4'233.60		
341	Freizeitanlage Grossabünt	270'713.25	83'201.45	360'254.05	137'769.75	311'100.00	84'000.00
341.301.00	Löhne	137'177.35		186'312.80		160'000.00	
341.303.00	Sozialleistungen	24'469.25		36'811.25		32'000.00	
341.306.00	Arbeitskleidung	470.80		835.60		1'000.00	
341.309.00	übriger Personalaufwand	578.70				1'000.00	
341.310.00	Büromaterial, Drucksachen	201.95				500.00	
341.311.00	Anschaffung Mobilien	6'694.35		6'536.45		12'000.00	
	Wasser, Energie, Heizung						
341.312.00	Infrastrukturgebäude	26'044.95		33'516.10		30'000.00	
341.313.00	Verbrauchsmaterial	9'802.30		15'003.70		23'000.00	
	Baul. Unterhalt						
341.314.00	Infrastrukturgebäude	27'976.05		25'894.05		10'000.00	
	Baul. Unterhalt Neues						
	Betriebsgebäude			301.25			
341.314.02	Baul. Unterhalt Umgebung	4'448.10		22'856.75		15'000.00	
341.315.00	Unterhalt Mobilien	977.45				3'000.00	
341.315.01	Unterhalt Fahrzeuge	509.25		4'502.85		1'500.00	
341.316.00	Mieten	4'266.00		2'840.40		500.00	
341.317.00	Spesenentschädigung / Anlässe			2'457.95			
341.318.00	Honorare	20'330.05		15'966.45		17'000.00	
341.318.01	Telefon, Porti	1'552.25		2'568.20		1'800.00	
341.318.02	Versicherungen	3'214.45		2'850.25		2'800.00	
341.319.00	übrige Kosten	2'000.00		1'000.00			
341.427.00	Mieten		12'000.00		12'000.00		12'000.00
341.435.00	Verkäufe		60.00		90.00		
341.436.00	Rückerstattungen		2'187.85		11'960.00		
341.451.00	Rückerstattungen Land		68'953.60		113'719.75		72'000.00

Laufende Rechnung

Nummer	Bezeichnung	Rechnung 2012		Rechnung 2013		Budget 2013	
		Soll	Haben	Soll	Haben	Soll	Haben
350	Übrig. Freizeitgestaltung	2'300.00		2'763.20		5'200.00	
350.318.01	Telefon, Porti			109.10			
350.365.00	Vereinsbeiträge	2'300.00		2'300.00		2'000.00	
350.365.01	ausserordentliche Beiträge			354.10		3'200.00	
390	Kirchwesen	350'756.90		374'064.98	119.25	320'900.00	
390.301.00	Löhne	220'314.80		210'913.80		193'000.00	
390.303.00	Sozialleistungen	43'024.40		35'143.95		39'600.00	
390.308.01	Löhne extern	5'730.00		5'780.00			
390.309.00	Übriger Personalaufwand	3'728.10		190.85		8'000.00	
390.310.00	Büromaterial, Druckkosten					200.00	
390.311.00	Anschaffung Mobilien			7'574.25		1'000.00	
390.312.00	Wasser, Energie, Heizung	17'431.95		17'996.90		18'000.00	
390.313.00	Verbrauchsmaterial	4'300.65		9'203.15		3'300.00	
390.314.00	Gebäudeunterhalt	29'466.10		36'254.53		31'600.00	
390.315.00	Unterhalt Mobilien	1'880.45		6'993.80		3'500.00	
390.316.00	Mieten	2'160.00		2'160.00		2'200.00	
390.317.00	Spesenentschädigung / Anlässe	8'935.95		9'607.30		8'000.00	
390.318.00	Dienstleistungen	3'291.75		22'509.05		2'000.00	
390.318.01	Telefon, Porti	1'245.25		1'049.30		800.00	
390.318.02	Versicherungen	3'652.50		3'876.10		3'700.00	
390.365.00	Kultus- und Konfessionsbeiträge	5'595.00		4'812.00		6'000.00	
390.436.00	Rückerstattungen				119.25		
391	Friedhof, Totenkapelle	21'103.00		27'019.25	3'500.00	20'000.00	
391.301.00	Löhne	1'955.20		4'699.15		3'000.00	
391.303.00	Sozialleistungen	347.65		890.45		600.00	
391.311.00	Anschaffung Mobilien					500.00	
391.312.00	Wasser, Heizung, Energie	1'504.65		1'220.10			
391.313.00	Verbrauchsmaterial	3'729.15		4'142.80		3'000.00	
391.314.00	Baul. Unterhalt	11'743.05		11'835.35		9'500.00	
391.318.00	Bestattungsdienst, Honorare	1'468.80		3'826.00		3'000.00	
391.318.02	Versicherungen	354.50		405.40		400.00	
391.436.00	Rückerstattungen				3'500.00		
394	Pfarrhaus	39'616.30	17'606.00	34'308.79	17'715.85	31'400.00	14'500.00
394.301.00	Löhne	6'081.50		3'926.70		2'000.00	
394.303.00	Sozialleistungen	1'129.75		705.95		400.00	
394.312.00	Wasser, Energie, Heizung	17'268.75		17'707.40		18'000.00	
394.313.00	Verbrauchsmaterial	406.70		416.70		300.00	
394.314.00	Gebäudeunterhalt	8'707.65		4'955.64		5'000.00	
394.315.00	Unterhalt Mobilien	172.20				500.00	
394.318.00	Dienstleistungen, Honorare	901.80		1'336.25		1'000.00	
394.318.01	Telefon, Porti	3'274.35		3'361.75		2'500.00	
394.318.02	Versicherungen	1'673.60		1'898.40		1'700.00	
394.427.00	Mieterträge		12'000.00		12'000.00		12'000.00
394.436.00	Rückerstattungen		5'606.00		5'715.85		2'500.00
4	Gesundheit	13'676.80	1'593.60	12'846.15		18'000.00	
440	Krankenpflege	5'242.75		6'482.20		6'000.00	
440.365.00	Beiträge an Vereine	5'242.75		6'482.20		6'000.00	
450	Gesundheitsvorsorge	500.00		400.00		3'500.00	
450.365.00	Beiträge an Hilfswerke					2'700.00	
450.367.00	Beiträge ins Ausland	500.00		400.00		800.00	
490	Übriges Gesundheitswesen	7'934.05	1'593.60	5'963.95		8'500.00	
490.317.00	Veranstaltungen / Anlässe	2'607.25		843.95		3'000.00	
490.318.01	Porti	106.80					
490.365.00	Mahlzeitendienst	5'220.00		5'120.00		5'500.00	
490.436.00	Rückerstattungen		1'593.60				
5	Soziale Wohlfahrt	912'261.60		954'637.40		936'300.00	
500	Sozialversicherungen	379'753.60		390'848.40		385'000.00	
500.361.00	Beiträge an Ergänzungsleistungen	379'753.60		390'848.40		385'000.00	
540	Jugend	65'454.65		63'933.85		66'500.00	
540.309.00	übriger Personalaufwand	567.10		561.10		1'200.00	
540.310.00	Büromaterial	323.90		638.25		700.00	

Laufende Rechnung

Nummer	Bezeichnung	Rechnung 2012		Rechnung 2013		Budget 2013	
		Soll	Haben	Soll	Haben	Soll	Haben
540.311.00	Anschaffung Mobilien	235.40		227.80		300.00	
540.313.00	Verbrauchsmaterial	229.75		93.75		1'800.00	
540.317.00	Anlässe und Veranstaltungen	9'534.20		14'464.30		7'200.00	
540.318.00	Dienstleistungen, Honorare	673.95		390.55		500.00	
540.318.01	Telefon, Porti	1'726.60		1'640.95		1'500.00	
540.361.00	Jugendhilfe	2'707.90				2'700.00	
540.362.00	Lohnanteile	47'131.90		43'245.15		50'600.00	
540.365.00	Vereinsbeiträge	2'033.95		2'672.00			
540.365.01	ausserordentliche Beiträge	290.00					
550	Invalidität	950.00		450.00		500.00	
550.364.00	Beiträge an Vereine	550.00		250.00			
550.367.00	Beiträge ins Ausland	400.00		200.00		500.00	
570	Altersheime	215'968.40		218'834.70		230'000.00	
570.364.00	Betrieb Altersheime LAK	215'968.40		218'834.70		230'000.00	
580	Senioren	12'660.30		10'844.30		11'500.00	
580.317.00	Ausflüge, Veranstaltungen	9'149.65		7'514.75		8'000.00	
580.318.01	Porti	1'333.65		1'311.40		1'500.00	
580.364.00	Beiträge, Vereine und Verbände	2'177.00		2'018.15		2'000.00	
581	Gesetzl. Sozialhilfe	139'074.40		168'344.75		147'000.00	
581.361.00	Wirtschaftliche Sozialhilfe	139'074.40		168'344.75		147'000.00	
589	Familienhilfe	90'214.05		95'095.40		87'400.00	
589.365.00	Familienhilfen	90'214.05		95'095.40		87'400.00	
590	Hilfsaktionen	8'186.20		6'286.00		8'400.00	
590.362.00	Katastrophenhilfsfond	3'212.00		3'212.00		3'400.00	
590.365.00	Beiträge an Hilfswerke	4'394.20		2'974.00		4'500.00	
590.367.00	Beiträge ins Ausland	580.00		100.00		500.00	
6	Verkehr	473'249.05	63'993.35	406'614.90	102'686.21	427'900.00	65'500.00
620	Gemeindestrassen	318'829.30	10'910.70	257'864.10	24'178.55	253'700.00	10'500.00
620.301.00	Löhne	84'398.50		74'186.85		60'000.00	
620.303.00	Sozialleistungen	13'501.85		13'665.50		12'000.00	
620.313.00	Verbrauchsmaterial	4'826.30		890.30		4'000.00	
	Baul. Unterhalt						
620.314.00	Gemeindestrassen	105'858.85		65'418.45		85'000.00	
620.314.01	Unterhalt Gebäude/Salzsilo	14'336.50				5'000.00	
620.314.02	Baul. Unterhalt Rietstrassen	28'654.05		24'694.40		30'000.00	
620.314.03	Baul. Unterhalt Feldstrassen	1'491.50				1'500.00	
	Strassen-,Hausnummerierung						
620.314.04	Signalisationen	6'708.15		2'430.90		8'000.00	
620.314.05	Schneeräumung, Winterdienst	48'829.35		59'098.40		30'000.00	
620.314.06	Strassenpflege	8'264.35		15'087.35		15'000.00	
620.318.00	Honorare	1'813.30		1'982.05		3'000.00	
620.318.02	Versicherungen	146.60		409.90		200.00	
620.434.00	Erträge		200.00		450.00		500.00
620.435.00	Verkäufe		2'280.95		8'499.25		2'000.00
620.436.00	Rückerstattungen		8'429.75		15'229.30		8'000.00
621	Strassenbeleuchtung	80'753.75		72'108.80	6'479.40	98'000.00	
621.312.00	Strom	21'830.25		21'152.35		30'000.00	
621.314.00	Baul. Unterhalt	58'923.50		50'956.45		68'000.00	
621.436.00	Rückerstattungen				6'479.40		
622	Parkierungsanlagen	13'101.00	6'640.15	13'257.00	22'423.26	12'600.00	10'000.00
622.301.00	Löhne	6'822.70		7'155.45		8'000.00	
622.303.00	Sozialleistungen	526.70		700.85		1'600.00	
622.310.00	Büromaterial, Formulare	2'462.40		243.00		1'500.00	
622.314.00	Baul. Unterhalt	2'706.00		1'334.50		1'000.00	
622.318.00	Dienstleistungen, Honorare	583.20		3'823.20		500.00	
622.434.00	Parkgebühren		6'640.15		22'423.26		10'000.00
690	Übriger Verkehr	60'565.00	46'442.50	63'385.00	49'605.00	63'600.00	45'000.00
690.318.00	Ankauf Flexicard	49'200.00		51'600.00		51'600.00	
	Gemeindebeitrag an Bus-						
690.366.00	Abonnement	11'365.00		11'785.00		12'000.00	
690.435.00	Verkauf Flexicard		45'482.50		49'405.00		45'000.00
690.436.00	Rückerstattungen		960.00		200.00		

Laufende Rechnung

Nummer	Bezeichnung	Rechnung 2012		Rechnung 2013		Budget 2013	
		Soll	Haben	Soll	Haben	Soll	Haben
7	Umwelt, Raumordnung	523'951.50	551'979.15	799'761.75	553'683.60	761'400.00	432'500.00
700	Wasser	6'670.40		9'678.25		12'000.00	
700.312.00	Wasser für öffentliche Brunnen	6'532.15		5'423.05		7'000.00	
700.314.00	Baul. Unterhalt	138.25		4'255.20		5'000.00	
701	Wasserversorgung	5'959.35		3'230.20		3'600.00	
701.301.00	Löhne	5'052.00		2'727.00		3'000.00	
701.303.00	Sozialleistungen	907.35		503.20		600.00	
710	Abwasserzweckverband	153'765.30		249'957.20		212'000.00	
710.362.00	Betriebskosten AZV	153'765.30		249'957.20		212'000.00	
711	Abwasserbeseitigung	74'962.95	383'666.65	182'604.65	363'669.45	180'600.00	240'000.00
711.301.00	Löhne	3'294.55		4'428.60		2'000.00	
711.303.00	Sozialleistungen	639.40		889.00		600.00	
711.314.00	Baul. Unterhalt	71'029.00		172'692.05		175'000.00	
711.318.00	Dienstleistungen, Honorare			4'595.00		3'000.00	
711.434.00	Abwasserzins		383'666.65		363'669.45		240'000.00
720	Abfallbeseitigung	52'255.91	63'124.45	54'787.90	70'176.35	61'100.00	67'000.00
720.301.00	Löhne	13'537.65		3'070.00		18'000.00	
720.303.00	Sozialleistungen	535.90		256.30		3'600.00	
720.309.00	übriger Personalaufwand	400.15		273.50		500.00	
720.310.00	Büromaterial, Drucksachen					500.00	
720.311.00	Anschaffung Mobilien			199.60		500.00	
720.313.00	Kehricht-Gebührenmarken	14'460.20		22'326.30		20'000.00	
720.314.00	Unterhalt Sammelstelle			120.95		1'000.00	
720.315.00	Unterhalt Mobilien / Geräte						
720.318.00	Entsorgungskosten, Honorare	22'779.46		27'654.30		17'000.00	
720.318.01	Telefon, Porti	542.55		886.95			
720.434.00	Verkauf und Gebühren		60'504.70		65'821.20		60'000.00
720.436.00	Rückerstattungen		2'619.75		4'355.15		7'000.00
721	Deponien	132'774.80	82'795.50	156'123.45	89'825.05	145'100.00	95'000.00
721.310.00	Büromaterial, Drucksachen					1'000.00	
721.313.00	Verbrauchsmaterial					100.00	
721.314.00	Baul. Unterhalt					1'000.00	
721.315.00	Übriger Unterhalt					3'000.00	
721.318.00	Entsorgungskosten, Honorar	132'774.80		156'123.45		140'000.00	
721.435.00	Verkäufe				50.00		
721.436.00	Rückerstattungen		82'795.50		89'775.05		95'000.00
750	Gewässerverbauung	18'434.95		23'507.00		22'400.00	
750.301.00	Löhne	8'672.60		11'876.30		12'000.00	
750.303.00	Sozialleistungen	1'356.90		2'116.10		2'400.00	
750.314.00	Grabenräumen	8'405.45		9'514.60		8'000.00	
770	Naturschutz	8'026.22		14'504.90		18'000.00	
770.314.00	Unterhalt Naturschutzgebiet	3'431.00		8'262.25		10'000.00	
770.317.00	Veranstaltungen / Anlässe	2'495.22		299.20		2'000.00	
770.318.00	Honorare			1'669.45		1'000.00	
770.318.01	Porti			324.00		500.00	
770.365.00	Beiträge an Vereine	2'100.00		1'800.00		4'300.00	
770.367.00	Beiträge ins Ausland			2'150.00		200.00	
780	Übriger Naturschutz	42'799.75	22'392.55	50'040.15	30'012.75	52'100.00	30'500.00
780.301.00	Löhne	9'824.60		8'934.35		8'000.00	
780.303.00	Sozialleistungen	1'706.15		1'575.35		1'600.00	
780.310.00	Drucksachen, Inserate					500.00	
780.313.00	Verbrauchsmaterial	1'399.25		209.40			
780.314.00	Baul. Unterhalt			78.00		5'000.00	
780.318.00	Rauchgaskontrolle	27'944.75		37'193.05		35'000.00	
780.365.00	Beiträge an Vereine	1'925.00		2'050.00		2'000.00	
780.436.00	Rückerstattungen		21'012.00		28'560.00		30'000.00
780.439.00	CO2-Abgabe		1'380.55		1'452.75		500.00
790	Raumordnung	28'301.87		55'328.05		54'500.00	
790.310.00	Büromaterial, Drucksachen					1'500.00	
790.311.00	Mobilien					3'000.00	
790.318.00	Dienstleistungen, Honorare	28'301.87		55'328.05		50'000.00	

Laufende Rechnung

Nummer	Bezeichnung	Rechnung 2012		Rechnung 2013		Budget 2013	
		Soll	Haben	Soll	Haben	Soll	Haben
8	Volkswirtschaft	988'414.98	582'740.15	930'110.63	623'445.65	1'012'800.00	616'200.00
800	Landwirtschaft	18'399.50	46'539.40	31'373.75	45'619.55	20'400.00	46'500.00
800.301.00	Löhne	987.00		3'604.10		4'000.00	
800.303.00	Sozialleistungen	185.55		308.20		800.00	
800.308.00	Externe Arbeitskräfte	3'366.40					
800.313.00	Verbrauchsmaterial	53.95					
800.318.00	Dienstleistungen, Honorare	1'384.10		15'343.75		500.00	
800.318.02	Versicherung	194.80		222.80		200.00	
800.361.00	Tierseuchenfond	2'700.50		2'740.00		3'000.00	
800.364.00	Betriebshelferdienst	716.70		714.60		700.00	
800.365.00	Beitrag an Vereine	500.00		400.00		1'000.00	
800.366.00	Beitrag an priv. Haushalte	8'310.50		8'040.30		10'200.00	
800.427.00	Pachtzinsen		37'812.20		37'579.25		37'500.00
800.436.00	Rückerstattungen		8'727.20		8'040.30		9'000.00
801	Alpwirtschaft	36'331.11	9'346.30	53'423.58	39'840.00	74'200.00	3'500.00
801.301.00	Löhne	3'452.10		2'979.20		4'000.00	
801.303.00	Sozialleistungen	659.85		582.85		800.00	
801.311.00	Anschaffung Mobilien	3'088.87				500.00	
801.312.00	Wasser, Energie, Heizung	1'104.45		1'200.60		1'500.00	
801.313.00	Verbrauchsmaterial	1'069.40		71.45		500.00	
801.314.00	Baul. Unterhalt	4'273.46		984.15		2'000.00	
801.317.00	Spesenentschädigung	381.30		1'754.70		1'000.00	
801.318.00	Dienstleistungen, Honorare	61.10		608.66		1'000.00	
801.318.01	Telefon, Porti	29.95		107.00		200.00	
801.318.02	Versicherungen	4'129.93		4'210.49		4'200.00	
801.318.10	100 Jahre Alpe Rauz	16'200.00		39'040.00		55'000.00	
801.364.00	Beiträge	500.00		500.00		500.00	
801.365.00	Beitrag Alpengenossenschaften	1'030.00		1'030.00		2'500.00	
801.367.00	Beiträge ins Ausland	350.70		354.48		500.00	
801.423.00	Baurechtszinsen		5'915.70		6'083.64		
801.427.00	Mieterträge		122.00		29'370.36		
801.436.00	Rückerstattungen		3'308.60		4'386.00		3'500.00
804	Drainagen	16'936.15		19'765.30		31'100.00	
804.301.00	Löhne	7'636.15		5'565.60		8'000.00	
804.303.00	Sozialleistungen	1'474.05		1'056.20		1'600.00	
804.312.00	Stromkosten	653.55		402.00		500.00	
804.314.00	Baul. Unterhalt	6'890.45		12'436.70		20'000.00	
804.318.01	Telefon, Porti	281.95		304.80		1'000.00	
810	Wald	4'020.25					
810.314.00	Unterhalt Waldstrassen	4'020.25					
810.318.00	Dienstleistungen, Honorare						
811	Forstwirtschaft	528'415.57	484'053.45	653'668.85	501'617.05	612'600.00	513'200.00
811.301.00	Löhne	323'115.55		352'025.65		352'100.00	
811.303.00	Sozialleistungen	60'813.15		64'518.90		70'400.00	
811.306.01	Verpflegungszulagen	3'230.00		3'945.00		3'000.00	
811.306.02	Sicherheitskleidung	3'147.30		6'059.80		6'000.00	
811.308.01	Löhne extern			6'274.35			
811.309.00	Übriger Personalaufwand	3'543.35		10'403.40		6'500.00	
811.310.00	Büromaterial / Drucksachen	668.22		534.74		2'000.00	
	Werkzeuge und Geräte						
811.311.01	Verwaltung allgemein	5'809.30		3'841.00		8'000.00	
811.311.02	Motorsägen	4'068.00		4'040.00		4'500.00	
811.311.03	Fahrzeuge	300.00					
811.312.00	Wasser, Energie, Heizung	2'382.05		2'314.75		3'000.00	
	Verbrauchsmaterial						
811.313.01	Forstgemeinschaft	382.00		1'567.10		2'500.00	
811.313.02	Pflanzen, Samen	869.85		2'536.25		2'000.00	
811.313.04	Betriebsstoffe	21'364.20		30'081.90		20'000.00	
811.313.05	Ersatzteile	2'828.70		6'057.10		3'000.00	
	Verbrauchsmaterial						
811.313.06	Nebenbetriebe	23'961.30		34'472.00		25'000.00	
811.313.07	Verbrauchsmaterial Gamprin	43.10				500.00	
811.313.11	Ankauf Privatholz, Christbäume	2'253.90		862.65		3'000.00	

Laufende Rechnung

Nummer	Bezeichnung	Rechnung 2012		Rechnung 2013		Budget 2013	
		Soll	Haben	Soll	Haben	Soll	Haben
811.314.01	Baul. Unterhalt Gebäude	5'504.50		4'360.50		4'000.00	
811.314.02	Unterhalt Strassen, Wege	240.40		3'850.65		6'000.00	
811.315.01	Unterhalt Mobilien Verwaltung	196.85		203.60		1'000.00	
811.315.02	Werkzeug- und Geräteunterhalt	426.85				1'000.00	
811.315.03	Motorsägen Unterhalt	374.30		1'006.75		1'000.00	
811.315.04	Fahrzeuge	12'650.25		41'115.25		9'000.00	
811.316.01	Maschinen- /Traktormieten			425.60		2'000.00	
811.317.00	Spesenentschädigung	1'600.00		1'885.60		2'500.00	
811.318.00	Dienstleistungen, Honorare	1'060.15		968.60			
811.318.01	Telefon, Funk, Porti	3'441.30		3'156.50		4'000.00	
811.318.02	Versicherungen	5'019.30		4'134.40		5'100.00	
811.318.03	Dienstleistungen	424.00		3'544.51		2'000.00	
811.318.05	Fremdleistungen, Honorare	20'377.30		17'093.30		25'000.00	
811.318.06	Holzerarbeiten durch Dritte			20'778.40		15'000.00	
811.318.07	Rücken	7'292.70		17'597.50		10'000.00	
811.318.08	Transporte	8'357.60		1'476.40		10'000.00	
811.319.00	Übriger Sachaufwand	855.50		552.50		1'000.00	
811.361.00	Forstl. Betriebsabrechnung	1'814.60		1'984.20		2'500.00	
811.427.00	Mieterträge		17'303.75		17'303.75		17'300.00
811.434.01	Erlös aus Arbeiten für Dritte		21'711.85		32'812.00		25'000.00
811.434.02	Arbeiten für Gemeinde		39'134.50		51'021.10		55'000.00
811.435.01	Holzverkäufe		110'388.75		80'236.75		80'000.00
811.435.02	Verkauf ab Holzschopf		25'162.10		35'280.60		35'000.00
811.435.03	Erlös aus Nebennutzungen		1'357.00		1'150.50		2'000.00
811.435.04	Verkauf Privatholz, Christbäume						3'000.00
811.435.05	Materialverkäufe		10'572.30		13'005.05		13'000.00
811.436.00	Rückerstattungen		4'030.90		8'832.10		2'500.00
811.451.00	Rückerstattungen vom Land		1'090.00		31'616.05		15'000.00
811.452.00	Rückerstattungen von Gemeinden		253'302.30		230'359.15		265'400.00
820	Jagd	17'708.55	16'269.55	9'559.35	9'481.60	10'000.00	18'000.00
	Material für						
820.313.00	Wildschadenverhütung			472.20		2'000.00	
	Wildschadenverhütungsmassnahmen	17'611.25		9'087.15		8'000.00	
820.318.00	Dienstleistungen, Honorare	97.30					
820.410.00	Jagdpatchzinsen		8'333.00		8'239.45		8'000.00
820.427.00	Mietertrag Jagdhütte		5'000.00				5'000.00
	Rückvergütung						
820.451.00	Wildschadenverhütung		2'936.55		1'242.15		5'000.00
830	Kommunale Werbung	17'577.85		8'738.60		31'000.00	
830.310.00	Büromaterial, Drucksachen	5'598.85		1'339.20		6'000.00	
830.314.00	Baul. Unterhalt					18'000.00	
830.318.00	Dienstleistungen, Honorare			518.40			
830.365.00	Beitrag an Vereine	11'979.00		6'881.00		7'000.00	
840	Industrie, Gewerbe und Handel			177.00			
840.361.00	Projekte Wirtschaftsförderung			177.00			
860	Energie	349'026.00	26'531.45	153'404.20	26'887.45	233'500.00	35'000.00
860.310.00	Büromaterial, Drucksachen	274.45					
860.312.00	Energie	306.10		832.20		500.00	
860.317.00	Spesenentschädigung	65.90		102.60		2'500.00	
860.318.00	Honorare, Dienstleistungen	2'474.50		6'194.90			
860.318.10	Energiestadt	71'954.05		1'752.50		30'000.00	
860.365.00	Beitrag an Vereine	500.00		500.00		500.00	
860.366.00	Beiträge an Private	273'451.00		144'022.00		200'000.00	
860.435.00	Stromertrag		25'622.10		26'887.45		35'000.00
860.436.00	Rückerstattungen		909.35				

Laufende Rechnung

Nummer	Bezeichnung	Rechnung 2012		Rechnung 2013		Budget 2013	
		Soll	Haben	Soll	Haben	Soll	Haben
9	Finanzen / Steuern	6'961'851.05	13'091'501.89	6'816'749.03	13'141'464.10	5'894'100.00	13'357'200.00
900	Gemeindesteuern		2'832'781.61		2'353'372.27	10'000.00	2'198'000.00
900.330.00	Abschreibungen					10'000.00	
900.400.00	Vermögens- und Erwerbssteuer		2'818'110.56		2'346'795.47		2'200'000.00
900.400.01	Steuersaldierung		6'184.05		-2'444.35		-10'000.00
900.406.00	Hundesteuern		8'487.00		9'021.15		8'000.00
	Gesetzlicher Anteil an Landessteuern		3'104'692.38		2'959'762.45		2'500'000.00
901.401.00	Kapital- und Ertragssteuern		3'096'892.38		2'959'762.45		2'500'000.00
901.402.00	Rentnersteuer		7'800.00				
920	Finanzausgleich		6'494'660.15		7'142'741.00		8'000'000.00
920.444.00	Finanzausgleich		6'494'660.15		7'142'741.00		8'000'000.00
940	Kapitaldienst	23'420.85	1'540.00	16'112.85	1'498.83	18'500.00	1'500.00
940.318.00	Bank- und PC-Spesen	5'701.50		7'883.73		8'000.00	
940.321.00	Zins für kurzfristige Schulden	14'789.28		7'685.12		10'000.00	
	Skonti, Verg.Zins,						
940.329.01	Rundungsdifferenzen	605.77		544.00		500.00	
940.330.00	Kursverluste	2'324.30					
940.420.00	Bankkontokorrentzinsen		1'504.40		1'415.78		1'000.00
940.421.00	Aktivzinsen aus Guthaben		35.60		83.05		500.00
	Liegenschaften des Finanzvermögens	183'495.35	657'827.75	103'655.90	652'549.90	135'100.00	657'700.00
942.301.00	Löhne	2'037.15		1'650.90		3'000.00	
942.303.00	Sozialleistungen	290.65		283.05		600.00	
942.311.00	Anschaffung Mobilien	2'043.65				4'000.00	
942.311.20	Anschaffung Mobilien	318.60		4'400.00			
942.312.11	Energie MFH Ruggeller Str. 16	5'924.50		3'934.15		3'500.00	
942.312.14	Energie, Eschner Str. 18	4'363.65		5'030.10		4'500.00	
942.312.15	Energie, Aeule 10	899.25		74.50			
942.312.16	Energie, Eschner Strasse 12	1'909.75		6'954.95		5'000.00	
942.312.20	Energie, Kirchagässle 1	28'176.85		32'832.30		30'000.00	
942.312.21	Energie - Mostmeder 23			463.45			
942.313.00	Verbrauchsmaterial						
	Verbrauchsmaterial - MFH						
942.313.11	Ruggeller Str. 16	500.00					
	Verbrauchsmaterial - Eschner						
942.313.14	Str. 18	39.80					
	Verbrauchsmaterial Kirchagässle						
942.313.20	1			1'000.00			
942.314.11	Unterhalt, MFH Ruggeller Str. 16	3'874.55		954.75		1'000.00	
942.314.12	Unterhalt, Bühl 12	365.70		986.90		500.00	
942.314.14	Unterhalt, Eschner Str. 18	4'453.35		3'935.65		2'000.00	
942.314.15	Unterhalt, Aeule 10			20'882.75		50'000.00	
942.314.16	Unterhalt, Eschner Str. 12	17'960.35		3'119.55		3'000.00	
942.314.17	Unterhalt, Bühl 33	69'080.65					
942.314.18	Unterhalt, Aeule 6	5'751.50		2'713.85		3'500.00	
942.314.19	Unterhalt, Aeule 22	1'219.00		3'934.45		3'000.00	
942.314.20	Unterhalt, Kirchagässle 1	11'652.50		2'725.95		12'000.00	
942.314.21	Unterhalt, Mostmeder 23			547.95			
942.314.22	Unterhalt, Stelzagass 6			70.00			
	Unterhalt Mobilien - Eschner Str.						
942.315.14	18	2'558.10		94.65			
942.315.19	Unterhalt Mobilien - Aeule 22	3'318.85					
	Unterhalt Mobilien - Kirchagässle						
942.315.20	1	11'258.45		778.95		3'000.00	
942.318.00	Dienstleistungen, Honorare					1'000.00	
942.318.02	Versicherungen	5'498.50		6'287.10		5'500.00	
942.423.00	Baurechtzinsen		413'149.40		413'707.15		412'500.00
942.423.11	Miete -MFH Ruggeller Str. 16		30'600.00		30'600.00		30'600.00
942.423.12	Miete - Bühl 12		19'200.00		19'200.00		19'200.00
942.423.14	Miete - Eschner Str. 18		21'200.00		19'200.00		25'200.00
942.423.15	Miete - Aeule 10		4'220.00				

Laufende Rechnung

Nummer	Bezeichnung	Rechnung 2012		Rechnung 2013		Budget 2013	
		Soll	Haben	Soll	Haben	Soll	Haben
942.423.16	Miete - Eschner Str. 12		22'800.00		22'800.00		22'800.00
942.423.18	Miete - Aeule 6		22'200.00		22'200.00		22'200.00
942.423.19	Miete - Aeule 22		23'400.00		23'400.00		23'400.00
942.423.20	Miete - Kirchagässle 1		76'800.00		76'800.00		76'800.00
942.423.21	Miete - Mostmeder 23						
942.436.00	Rückerstattungen		24'258.35		24'642.75		25'000.00
990	Übernahme der Abschreibungen	4'506'352.89		4'623'832.99		5'730'500.00	
990.330.00	Abschreib. auf Finanzvermögen	326'366.25		417'110.20		422'000.00	
990.330.10	Abschreib. Steuern / Umlagen / Debitoren			2'741.30			
990.331.01	Abschreib. Beteiligungen	800'905.50		456'515.65		490'900.00	
990.331.02	Abschreib. Grundstücke	308'415.60		276'396.00		268'900.00	
990.331.03	Abschreib. Hochbauten	2'232'447.69		2'101'338.01		2'158'000.00	
990.331.04	Abschreib. Tiefbauten	578'584.70		1'108'942.48		2'155'000.00	
990.331.05	Abschreib. Mobiliar / Einrichtung	161'980.00		171'710.00		135'400.00	
990.331.06	Abschreib. Schuleinrichtungen	69'730.50		58'708.40		60'700.00	
990.331.07	Abschreib. Drainagen						
990.331.08	Abschreib. EDV-Anlagen	27'922.65		30'370.95		39'600.00	
993	Neutrale Posten	2'248'581.96		2'073'147.29	31'539.65		
	Rückstellung Pensionskasse						
993.303.30	Mitarbeiter	2'066'000.00					
993.330.00	Veränderung Delkredere	25'148.40					
993.389.00	Ertragsüberschuss Laufende Rechnung	157'433.56		2'073'147.29			
993.429.00	Abnahme Delkredere				15'314.05		
993.436.00	Periodenfremder Ertrag				16'225.60		
999	Abschluss						
	Saldo					869'900.00	
	Summe	14'507'676.39	14'507'676.39	14'721'989.31	14'721'989.31	14'667'700.00	14'667'700.00

Jahresrechnung 2013
Gemeinde Gamprin

Investitionsrechnung

Investitionsrechnung

Nummer	Bezeichnung	Rechnung 2012		Rechnung 2013		Budget 2013	
		Soll	Haben	Soll	Haben	Soll	Haben
0	Allgemeine Verwaltung	126'162.40	1'310.95	55'486.95		51'300.00	
020	Gemeindeverwaltung	19'917.65		32'818.95		51'300.00	
020.506.01	EDV-Anlage	19'917.65		32'818.95		51'300.00	
026	Bauverwaltung / Gemeindewerkhof	46'681.20					
026.503.00	Werkhof						
026.506.00	Fahrzeuge / Mobilien / Geräte	46'681.20					
090	Verwaltungsliegenschaften	59'563.55	1'310.95	22'668.00			
090.500.00	Liegenschaftskäufe für best. Zwecke	59'563.55		22'668.00			
090.600.00	Verkauf von Grundstücken		1'310.95				
1	Öffentliche Sicherheit	34'243.90		103'205.15		125'000.00	
100	Rechtswesen	14'352.75		11'912.15		35'000.00	
100.501.00	Grundbuchvermessung					5'000.00	
100.501.01	GDI Liechtenstein	14'352.75		11'912.15		30'000.00	
140	Feuerwehr	19'891.15		91'293.00		90'000.00	
140.506.00	Feuerlöschwesen	19'891.15		91'293.00		90'000.00	
2	Bildung	37'130.60		32'989.40		40'000.00	
200	Kindergarten			32'989.40		40'000.00	
200.506.00	Möbel und Geräte			32'989.40		40'000.00	
211	Primarschule 19 / Tagesschule						
211.503.00	Primarschule 19						
213	Schulanlage 23	37'130.60					
213.503.00	Primarschule	10'640.10					
213.506.00	Mobilien / Geräte	26'490.50					
3	Kultur, Freizeit	937'471.10	5'000.00	625'963.98	10'192.00	790'000.00	
303	Gemeindehaus	126'000.90				25'000.00	
303.501.00	Parkplätze	116'329.50					
303.506.00	Mobilien / Geräte	9'671.40				25'000.00	
307	Bongert			18'551.35		95'000.00	
307.501.00	Bongert			18'551.35		70'000.00	
307.506.00	Mobilien und Geräte					25'000.00	
340	Sport / Anlagen / Wanderwege	253'325.00	5'000.00	119'590.70		120'000.00	
340.501.03	Erschliessungs- und Wanderwege			33'840.00			
340.506.00	Mobilien und Geräte	53'325.00					
340.521.00	Hallenbad SZU Eschen	200'000.00		85'750.70		120'000.00	
340.565.00	Investitionsbeiträge an Vereine						
340.669.00	Beiträge		5'000.00				
341	Freizeitanlage Grossabünt	530'618.50		487'644.08	10'192.00	350'000.00	
341.501.00	Freizeitanlage Grossabünt	113'271.55		171'461.48		150'000.00	
341.503.00	Infrastrukturgebäude mit Kiosk	50'142.40					
341.503.01	Neues Betriebsgebäude	333'857.85		316'182.60		200'000.00	
341.506.00	Mobilien, Fahrzeuge	33'346.70					
341.660.00	Subv. Land				10'192.00		
391	Friedhof, Totenkapelle	27'526.70		177.85		200'000.00	
391.503.01	Umenanlagen	27'526.70		177.85		200'000.00	
5	Soziale Wohlfahrt	184'076.00		80'839.95		103'000.00	
570	Altersheime	184'076.00		80'839.95		103'000.00	
570.564.00	Liecht. Alters- und Krankenhilfe (LAK)	184'076.00		80'839.95		103'000.00	
6	Verkehr	126'012.55	8'139.30	212'956.55	9'831.80	715'000.00	10'000.00
620	Gemeindestrassen	120'437.60	8'139.30	212'956.55	9'831.80	715'000.00	10'000.00
620.501.00	Str. Diverse						
620.501.05	Str. Bühl			16'965.55		10'000.00	
620.501.14	Str. Fehragass					10'000.00	
620.501.19	Str. Haldenstrasse			861.15		10'000.00	
620.501.35	Str. Mühlegass	29'050.70		47'497.35		200'000.00	
620.501.66	Str. Hellbock					15'000.00	
620.501.68	Wege zur Kirche					300'000.00	
620.503.00	Parkierung Ober Au						
620.581.00	Planungen	91'386.90		147'632.50		170'000.00	
620.611.00	Erschliessungsbeiträge		8'139.30		9'831.80		10'000.00
621	Strassenbeleuchtung	5'574.95					
621.501.00	Bel. Diverse	5'574.95					

Investitionsrechnung

Nummer	Bezeichnung	Rechnung 2012		Rechnung 2013		Budget 2013	
		Soll	Haben	Soll	Haben	Soll	Haben
621.501.35	Bel. Mühlegass						
7	Umwelt, Raumordnung	657'936.65	24'349.50	915'060.05	23'247.30	1'487'900.00	25'000.00
700	Wasser	219'060.00		221'760.00		221'800.00	
700.562.00	Unterland	219'060.00		221'760.00		221'800.00	
701	Wasserversorgung		24'349.50		23'247.30		25'000.00
701.611.00	Anschlussgebühren		24'349.50		23'247.30		25'000.00
710	Abwasserzweckverband	197'769.50				46'100.00	
710.562.00	Abwasserzweckverband der Gemeinden	197'769.50				46'100.00	
711	Abwasserbeseitigung	176'052.00		653'081.15		790'000.00	
711.501.17	Kanal. Grüt			34'567.45			
711.501.19	Kanal. Haldenstrasse	59'588.70		326'574.60		500'000.00	
711.501.30	Kanal. Krest-Bühl	97'480.45		169'401.15		250'000.00	
711.501.35	Kanal. Mühlegass			30'925.20			
711.501.38	Kanal. Oberbühl						
711.501.54	Kanal. Selemad			82'350.00			
711.501.66	Kanal. Hellbock					30'000.00	
711.581.00	(GEP)	18'982.85		9'262.75		10'000.00	
721	Deponien	34'313.05					
721.501.00	Kompostplatz	34'313.05					
750	Gewässerverbauung			2'625.85		400'000.00	
750.501.01	Bachverbauungen			2'625.85		400'000.00	
790	Raumordnung	30'742.10		37'593.05		30'000.00	
790.501.00	Div. Planungen	2'150.75		5'898.20			
790.501.01	Planungen Industrie- und Dienstleistungszone	14'275.50		10'358.80		10'000.00	
790.501.88	BU Luterschala	14'315.85		21'336.05		20'000.00	
8	Volkswirtschaft	473'815.64		1'128'214.56	351'972.00	1'030'000.00	332'500.00
801	Alpwirtschaft	46'023.19		936'787.71	250'000.00	750'000.00	300'000.00
801.503.00	Alpgebäude	46'023.19		936'787.71		750'000.00	
801.660.00	Subv. Alpgebäude				250'000.00		300'000.00
804.501.00	Drainage						
811	Forstwirtschaft	3'827.00		92'880.00			
811.500.00	Kauf von Waldungen	3'827.00					
811.506.00	Fahrzeuge, Maschinen und Geräte			92'880.00			
811.662.00	Beiträge von Gemeinden						
860	Energie	423'965.45		30'381.85	101'972.00	280'000.00	32'500.00
860.503.00	PV-Anlage Primarschule	423'965.45		30'381.85			
860.503.01	PV-Anlage Gemeindehaus					280'000.00	
860.563.00	Wärmeverbund						
860.660.00	Subv. PV-Anlagen				101'972.00		32'500.00
864				68'165.00			
864.565.00	Holzschnitzelheizung Balzers			68'165.00			
9	Finanzen / Steuern	4'267'286.94	6'805'336.03	4'599'224.59	7'358'698.08		5'308'500.00
942	Liegenschaften des Finanzvermögens	48'500.55					
942.506.00	Mobilien	48'500.55					
990	Übernahme der Abschreibungen		4'179'986.64		4'203'981.49		5'308'500.00
990.681.01	Abschreib. auf Beteiligungen		800'905.50		456'515.65		490'900.00
990.681.02	Abschreib. Grundstücke		308'415.60		276'396.00		268'900.00
990.681.03	Abschreib. Hochbauten		2'232'447.69		2'101'338.01		2'158'000.00
990.681.04	Abschreib. Tiefbauten		578'584.70		1'108'942.48		2'155'000.00
990.681.05	Abschreib. Mobilier		161'980.00		171'710.00		135'400.00
990.681.06	Abschreib. Mobilier Schule		69'730.50		58'708.40		60'700.00
990.681.07	Abschreib. Drainagen						
990.681.08	Abschreib. EDV-Anlagen		27'922.65		30'370.95		39'600.00
999	Abschluss	4'218'786.39	2'625'349.39	4'599'224.59	3'154'716.59		
999.590.00	Passivierte Einnahmen	38'799.75		395'243.10			
999.591.00	Passivierte Abschreibungen	4'179'986.64		4'203'981.49			
999.690.00	Aktivierte Ausgaben		2'625'349.39		3'154'716.59		
	Saldo					1'333'800.00	
	Summe	6'844'135.78	6'844'135.78	7'753'941.18	7'753'941.18	5'676'000.00	5'676'000.00