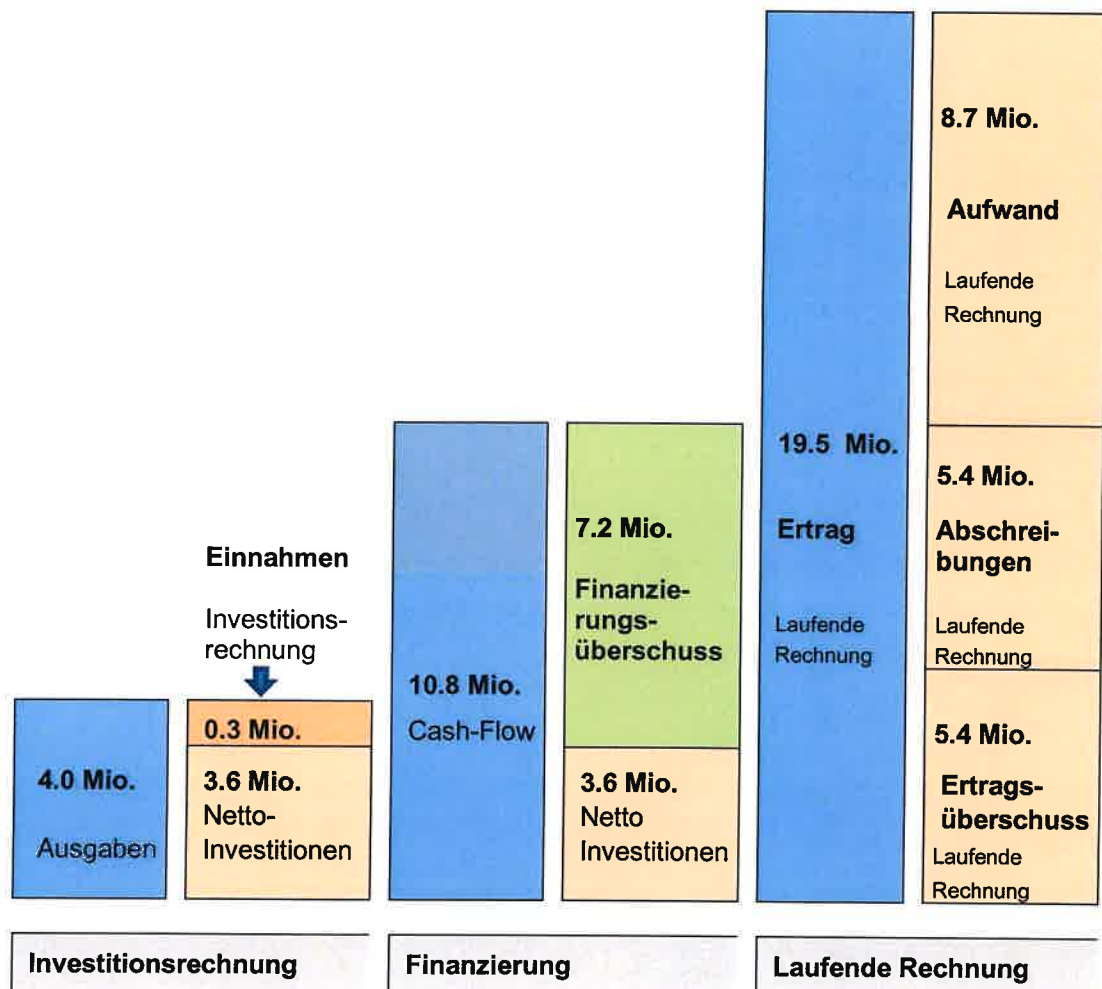


Rechnungsbericht 2014

Gemeinde Gamprin



Photovoltaikanlage (Turnhalle der Primarschule Gamprin)

Gesamtübersicht Gemeinderechnung 2014**Erläuterungen zur Jahresrechnung 2014****Gesamtrechnung**

Die Jahresrechnung 2014 schliesst bei Gesamtausgaben von CH 12.6 Mio. und Gesamteinnahmen von CHF 19.8 Mio. mit einem Finanzierungsüberschuss von CHF 7.2 Mio.

Die um 32.6% (CHF 4.8 Mio.) gestiegenen Einnahmen in der Laufenden Rechnung haben mit CHF 19.5 Mio. einen Rekordwert erreicht. Diese erfreuliche Steigerung ist vor allem durch die Mehreinnahmen bei den Vermögens- und Erwerbssteuern aus den Selbstanzeigen begründet.

Die Aufwendungen betragen nunmehr CHF 8.7 Mio. Dieser Wert darf gegenüber dem Vorjahr (CHF 8.4 Mio.) ohne die ausserordentlichen Aufwendungen von CHF 0.6 Mio. für die Ausfinanzierung der Pensionskasse für das Lehrpersonal als leicht rückläufig betrachtet werden.

Die Investitionsausgaben sind im Berichtsjahr von CHF 3.1 Mio. auf CHF 4.0 Mio. gestiegen. Die Gesamtausgaben von CHF 2.7 Mio. für Tiefbauten, je CHF 0.5 Mio. für Hochbauten und für Beteiligungen sowie je CHF 0.2 Mio. für Fahrzeuge und Mobilien zeigen zwar leicht gestiegene, jedoch immer noch grössenverträgliche Bautätigkeiten auf.

Die Gesamteinnahmen aus Steuern, Beiträgen und Subventionen sind von CHF 15.1 Mio. auf CHF 19.8 Mio. gestiegen.

Die Gesamtausgaben von CHF 12.6 Mio. (Vorjahr 11.6 Mio.) befinden sich immer noch auf einem Niveau, welches die Basis für einen kostenbewussten Haushalt bildet.

In der Gesamtrechnung ergibt dies einen Überschuss von CHF 7.2 Mio.

Gesamtüberblick

	Rechnung 2014 CHF	Rechnung 2013 CHF	Abweichung in %
Aufwand Laufende Rechnung	8'703'897	8'444'861	3.1 %
Ausgaben Investitionsrechnung	3'962'273	3'154'717	25.6 %
Gesamtaufwand	12'666'170	11'599'577	9.2 %
Ertrag Laufende Rechnung	19'521'130	14'721'992	32.6 %
Einnahmen Investitionsrechnung	309'138	395'243	-21.8 %
Gesamtertrag	19'830'268	15'117'235	31.2 %
Überschuss (-Fehlbetrag)	7'164'098	3'517'658	

Laufende Rechnung

Im Jahre 2014 stehen den Einnahmen in Höhe von CHF 19.5 Mio. Ausgaben in Höhe von CHF 8.7 Mio. gegenüber. Das Bruttoergebnis (Cash Flow) der Laufenden Rechnung beläuft sich somit auf CHF 10.8 Mio. Im Budget waren ursprünglich Einnahmen von CHF 14.1 Mio. und Ausgaben von CHF 8.8 Mio. vorgesehen. Die verbuchten Einnahmen von CHF 19.5 Mio. sind aufgrund der Mehreinnahmen aus den verschiedenen Steuerarten um CHF 5.4 höher als budgetiert. Der budgetierte Aufwand wurde mit CHF 8.7 Mio. ganz leicht unterschritten.

Nach Vornahme der gesetzlich vorgeschriebenen Abschreibungssätze im Gesamtumfang von CHF 5.4 Mio. ergibt sich in der Laufenden Rechnung ein Ertragsüberschuss von CHF 5.4 Mio.

Die funktionale Gliederung des Aufwandes widerspiegelt die vielfältigen Aufgaben der Gemeinde. Die höchsten Aufwendungen ergaben sich in der Dienststelle Bildung (Kindergarten, Primarschule) durch die Sonderaufwendungen für die Ausfinanzierung der Pensionskasse für das Lehrpersonal mit Gesamtausgaben von CHF 2.18 Mio. Dahinter folgt der Bereich Allgemeine Verwaltung (Verwaltung, Bauverwaltung) mit CHF 1.56 Mio. Die Dienststelle Kultur, Freizeit und Kirche verursachte Ausgaben von CHF 1.48 Mio. Darauf folgen mit CHF 1.02 Mio. der Bereich Soziale Wohlfahrt, die Dienststelle Volkswirtschaft (Forstgemeinschaft, Landwirtschaft, etc.) mit Kosten von CHF 0.91 Mio. und der Bereich Umwelt und Raumordnung mit Ausgaben von CHF 0.76 Mio.

Für die restlichen Bereiche mussten insgesamt CHF 0.89 Mio. aufgewendet werden.

Entwicklung der Verwaltungszweige

	Rechnung 2014		Rechnung 2013	
	Aufwand	Aufwand	Aufwand	Ertrag
All. Verwaltung	1'556'881.02	52'478.45	1'512'290.68	35'891.30
Öffentliche Sicherheit	154'067.60	36'137.85	126'794.99	15'615.09
Bildung	2'175'964.94	9'043.60	1'548'503.17	945.80
Kultur, Freizeit und Kirche	1'475'622.85	169'785.05	1'613'680.61	163'416.06
Gesundheit	10'836.80		12'846.15	1'593.60
Soziale Wohlfahrt	1'017'787.10	36'059.65	954'637.40	
Verkehr	398'825.60	70'533.09	406'614.90	63'993.35
Umwelt, Raumordnung	755'137.90	620'268.80	799'761.75	551'979.15
Volkswirtschaft	909'978.08	595'979.15	930'110.63	582'740.15
Finanzen, Steuern	248'795.67	17'930'844.14	539'650.25	13'141'464.65
Zwischentotal	8'703'897.56	19'521'129.78	8'444'890.53	14'721'989.31
Abschreibungen	5'396'480.67		4'203'981.49	
Zwischentotal	14'100'378.23	19'521'129.78	12'648'872.02	14'721'989.31
Überschuss / Fehlbetrag	5'420'751.55		2'073'147.29	
Total	19'521'129.78	19'521'129.78	14'721'989.31	14'721'989.31

Aufwand nach Kostenarten

Die gesamten Aufwendungen in der Laufenden Rechnung belaufen sich im Jahre 2014 auf CHF 8.7 Mio., während diese im Vorjahr noch CHF 8.4 Mio. betragen.

Aus der nachstehenden Tabelle ist ersichtlich, dass der Personalaufwand von CHF 2.6 Mio. auf CHF 2.7 Mio. gestiegen ist. Im Personalaufwand sind die Löhne und Gehälter, aber auch Entschädigungen für den Gemeinderat und die Kommissionen enthalten. Daneben sind ebenfalls sämtliche Lohnnebenkosten wie Versicherungsbeiträge, Spesenentschädigungen, etc. unter dieser Position verbucht.

Der gesamte Sachaufwand beläuft sich im Rechnungsjahr auf CHF 2.9 Mio., was einer Verringerung von 3.7 % oder CHF 0.1 Mio. gleichkommt. In dieser Rubrik sind die Auslagen für Dienstleistungen und Honorare, der bauliche Unterhalt aller Gemeindegebäude, Wasser, Energie und Heizungsmaterialien, Verbrauchsmaterial, etc. enthalten.

Die Beiträge an Land, Gemeinden, Vereine und Private, welche im Vorjahr CHF 2.4 Mio. betragen und insbesondere infolge der Sonderaufwendungen für die Ausfinanzierung der Pensionskasse für das Lehrpersonal auf CHF 3.1 Mio. gestiegen sind, beinhalten unter anderem den Gemeindeanteil an den Löhnen für Lehrer- und Kindergärtnerinnen, an Ergänzungsleistungen sowie den Lastenausgleich gemäss Sozialhilfegesetz.

Aufwand nach Kostenarten

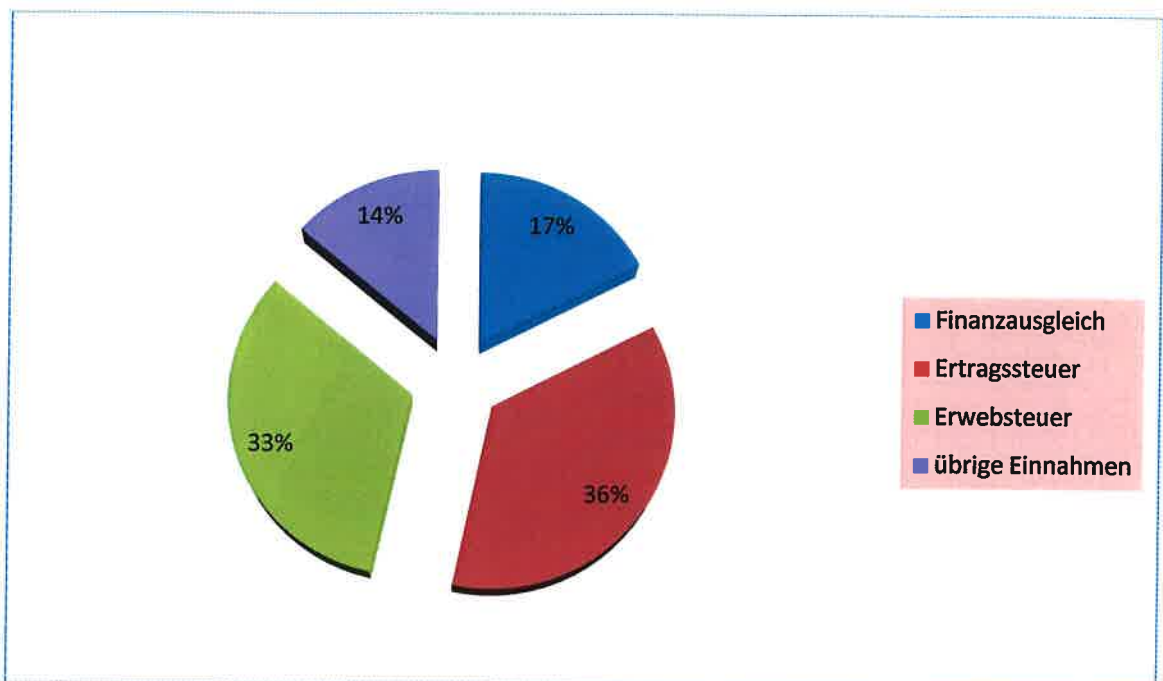
	Rechnung 2014 CHF	Rechnung 2013 CHF	Abweichung in %
Personalaufwand	2'671'963	2'571'219	3.9%
Sachaufwand	2'894'271	3'006'973	-3.7%
Beiträge (Land, Gemeinden, Vereine etc)	3'122'077	2'438'588	28.0%
Verschiedenes	15'586	428'081	-96.4%
Total	8'703'897	8'444'861	3.1%

Ertrag der Laufenden Rechnung 2014

Die Einnahmen der Laufenden Rechnung betragen im Jahre 2014 insgesamt CHF 19.5 Mio. (Vorjahr 14.7 Mio.), was einer Steigerung von 32.6 % entspricht.

Dieser stark gestiegene Mehrertrag ist bei den verschiedenen Steuerarten angefallen. Im Bereich der Vermögens- und Erwerbssteuern sind durch die generelle Anpassung des Steuertarifs sowie die Erträge aus den Selbstanzeigen erfreuliche Mehreinnahmen verzeichnet worden. Infolge sehr guter Jahresabschlüsse einiger Firmen und einer Änderung im Steuergesetz ist auch der Anteil an den Ertragssteuern massiv gestiegen.

Die detaillierte Zusammensetzung der Steuereinnahmen kann der nachfolgenden Grafik entnommen werden.



Der Anteil der Gemeinde an den Ertragssteuern hat sich von 3.0 Mio. auf 7.0 Mio. erhöht und stellt somit im Berichtsjahr die grösste Einnahmequelle dar. Dieser hohe Wert wurde infolge sehr gutem Geschäftsgang einzelner Firmen mit daraus resultierenden Steueranteilen sowie einer Anpassung im Steuergesetz erreicht.

Mit CHF 6.4 Mio. (Vorjahr CHF 2.3 Mio.) folgen die Einnahmen aus den Vermögens- und Erwerbssteuern. Diese Steigerung begründet sich in den Einnahmen aus den Selbstanzeigen

und der leichten Erhöhung des Steuertarifs. In den Folgejahren kann also nicht mehr von dieser Basis ausgegangen werden. Trotzdem wird eine merkliche Steigerung der Vermögens- und Erwerbssteuern gegenüber den Vorjahren erwartet.

Der Anteil am Finanzausgleich stellt nach wie vor eine sehr wichtige Ertragsposition dar, welche, systembedingt durch die hohe eigene Steuerkraft, von CHF 7.1 Mio. auf CHF 3.4 Mio. gesunken ist.

Der Steuerfuss wurde seit dem Steuerjahr 2007 nicht erhöht und liegt nach wie vor auf dem tiefst möglichen Satz von 150 %.

Die übrigen Erträge von CHF 2.6 Mio. setzen sich hauptsächlich aus Baurechtszinsen, Mieteinnahmen, Verwaltungsgebühren, Verkäufen, Rückerstattungen von Gemeinden und Versicherungen, Abwassergebühren, etc. zusammen.

Entwicklung der Steuereinnahmen

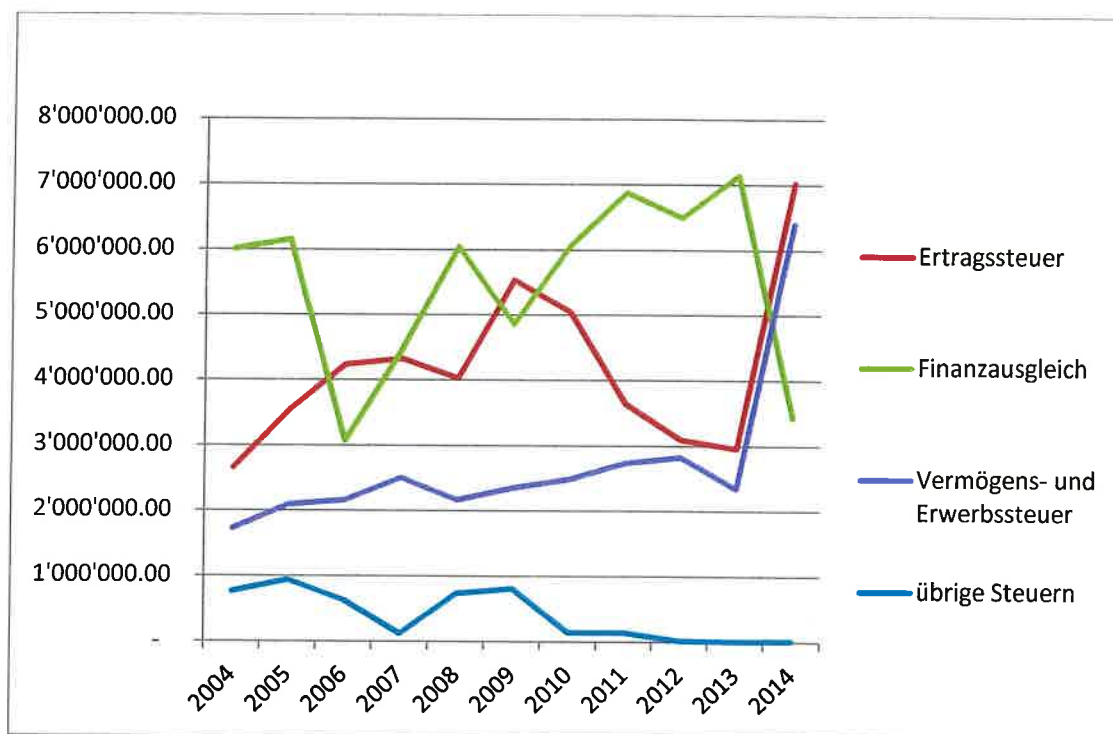
Die nachstehende Grafik über die Entwicklung der Steuereinnahmen der letzten 10 Jahre zeigt auf, dass die Einnahmen aus der Vermögens- und Erwerbssteuer zunächst stetig gestiegen sind, jedoch im Jahre 2008 aufgrund der Senkung des Gemeindesteuerzuschlages auf die Landessteuer von 200 % auf 150 % einen kleinen Einbruch erlitten hatten, jedoch sie in den Folgejahren wieder kontinuierlich gestiegen sind. Während infolge der Steuergesetzänderung im Jahre 2013 ein kleiner Einbruch der Steuern verzeichnet werden musste, konnte dieses Jahr durch die zusätzlichen Einnahmen aus den Selbstanzeigen ein hervorragender Wert erreicht werden.

Die Grundstückgewinnsteuer wurde aufgrund der Gesetzesänderung im Jahre 2011 letztmalig ausgeschüttet.

Einerseits bedingt durch die Weltwirtschaftskrise, andererseits durch das neue Steuergesetz, sind die Gemeindeanteile an den Ertragssteuern seit dem Höchststand im Jahre 2009 mit CHF 5.5 Mio. bis ins Jahr 2013 kontinuierlich auf den Stand von CHF 3.0 Mio. gesunken. Im Berichtsjahr konnten die Steuereinnahmen aus diesem Bereich aufgrund einer Gesetzesänderung und dank sehr guten Geschäftsabschlüssen einiger Firmen auf CHF 7.0 Mio. erhöht werden.

Mittels Finanzausgleich werden die Gesamteinnahmen an Steuern zum grossen Teil ausgeglichen und so auf einem konstanten Niveau gehalten. Im Berichtsjahr konnten Mehrerträge in den verschiedenen Steuerarten verbucht werden, während gleichzeitig erfreuliche Mittel aus dem Finanzausgleich zugeteilt wurden. So stiegen die gesamten Steuereinnahmen inkl. Finanzausgleich von CHF 12.5 Mio. auf CHF 16.9 Mio.

Entwicklung der Steuereinnahmen 2004 bis 2014

**Investitionsrechnung**

Die Investitionsrechnung weist die Ausgaben für die Schaffung und Verbesserung von Vermögensbestandteilen und bleibenden Werten aus. Diesen Ausgaben stehen Einnahmen bzw. Kostenbeiträge gegenüber. Als Saldo ergibt sich die Nettoinvestition, welche aus dem Ertragsüberschuss der Laufenden Rechnung zu decken ist oder für deren Finanzierung auf Reserve- oder Fremdmittel zurückgegriffen werden muss.

Die Investitionstätigkeit hat im Jahre 2014 mit einem Ausgabenvolumen von CHF 4.0 Mio. nochmals leicht zugenommen (Vorjahr CHF 3.2 Mio.). Die Einnahmen aus Subventionen und Kostenbeiträgen befinden sich mit CHF 0.3 Mio. auf sehr niedrigem Niveau.

Im Bereich Hochbau wurde der Bau des Stalles auf der Alpe Rauz abgeschlossen. Die Turnhalle der Primarschule wurde saniert und energietechnisch verbessert. Mit dem Bau von Photovoltaikanlagen sowie mit weiteren kleineren Investitionen konnten bleibende Werte geschaffen werden.

Im Tiefbaubereich wurde das erste Teilstück der Mühlegass saniert und erneuert. Weiter wurden verschiedene Kanalisationen (Selemahd, Hellbock, Oberbühl etc.) erneuert und vergrössert. Mit diversen Planungen wurden Grundlagen für die weitere Entwicklung der Gemeinde geschaffen.

Daneben wurden verschiedene Maschinen und Geräte angeschafft.

Die Beteiligungen (LAK, WLU, AZV) und weitere Investitionsbeiträge haben Kosten von CHF 0.5 Mio. verursacht.

Bilanz

Die Schlussbilanz gibt über den Vermögensstand der Gemeinde Auskunft. Die Aktiven weisen ein Finanzvermögen von CHF 31.4 Mio. und ein Verwaltungsvermögen von CHF 20.4 Mio. aus. Diesen Vermögenswerten stehen Fremde Mittel von CHF 3.0 Mio. und ein Reinvermögen von CHF 48.8 Mio. gegenüber.

Über die Vermögenslage der Gemeinde gibt das vereinfachte Modell der Gegenüberstellung von greifbaren Mitteln (Finanzvermögen) und dem eingesetzten Fremdkapital Auskunft.

Aufgrund dieser Berechnung ergibt sich für die Gemeinde Gamprin per Ende 2014 ein Nettovermögen von CHF 28.4 Mio. Ein grosser Teil dieses Geldes ist in den Grundstücken und Anlagen des Finanzvermögens (CHF 21.9 Mio.) angelegt, während die restliche Summe für die Laufenden Kosten und Investitionen zur Verfügung steht.

Die Bestandteile des Verwaltungsvermögens sind an einen bestimmten Zweck gebunden und sind daher nur schwer realisierbar, das heisst, sie können nicht so einfach verkauft werden.

Im Gegensatz dazu könnte das Finanzvermögen (Flüssige Mittel und Guthaben) von CHF 9.4 Mio. und Anlagen (Grundstücke sowie Wohn- und Geschäftshäuser) mit CHF 21.9 Mio. für die Finanzierung künftiger Ausgaben eingesetzt werden.

Das Verwaltungsvermögen ist aufgrund der geringen Investitionen durch die Abschreibungen um CHF 1.7 Mio. auf CHF 20.4 Mio. gesunken. In diesem Wert sind die Buchwerte, bestehend aus den Grundstücken, Gebäuden und übrigen Anlagen sowie Mobilien, enthalten, welche dem buchhalterischen Wert der gesamten Infrastruktur entsprechen. Die Strassen und Werkleitungen, Beteiligungen an Zweckverbänden und andere Anlagen der Gemeinde wurden auf den Erinnerungswert abgeschrieben. Die in den vergangenen Jahrzehnten eingesetzten Mittel für Investitionen sind jedoch um ein Vielfaches höher.

Bilanzvergleich 2013/2014

	31.12.2013	31.12.2014	Veränderung
	CHF	CHF	CHF
Finanzvermögen	27'172'739.50	31'371'735.67	4'198'996.17
Fonds und Stiftungen	33'600.04	36'230.18	2'630.14
Verwaltungsvermögen	22'065'404.00	20'393'896.00	-1'671'508.00
Total Aktiven	49'271'743.54	51'801'861.85	2'530'118.31
Fremde Mittel	5'883'068.22	2'989'804.84	-2'893'263.38
Fonds und Stiftungen	33'600.04	36'230.18	2'630.14
Reinvermögen	43'355'075.28	48'775'826.83	5'420'751.55
Total Passiven	49'271'743.54	51'801'861.85	2'530'118.31

Per 1. Januar 2017 tritt das Gesetz über den Finanzhaushalt der Gemeinden in Kraft. Dieses Gesetz beinhaltet einige Änderungen der bisherigen Darstellung der Bilanz. Details dazu werden in der noch zu erstellenden Verordnung geregelt.

Bilanz per 31. Dezember 2104**AKTIVEN****Flüssige Mittel**

Kassa	3'691.40	
Postcheck	187'573.88	
LGT Bank AG	62'097.39	
Mietkautionen	22'915.98	
Sparkasse Bludenz	124'871.30	
VPBank	177'217.18	
Liecht. Landesbank	5'236'632.34	5'814'999.47

Guthaben

Umlagen	70'425.65	
Landeskassa	2'241'573.27	
Steuern	398'847.90	
Debitoren	1'003'292.43	
Delkredere	-84'041.60	3'630'097.65

Anlagen des Finanzvermögens

Grundstücke	15'931'565.45	
MFH Ruggellerstrasse 16	739'000.00	
EFH Bühl 12	119'549.30	
EFH Eschner Str. 18	660'429.45	
EFH Aeule 22	682'000.00	
EFH Aeule 6	624'544.40	
EFH Eschner Str. 12	568'904.60	
Wohn- und Geschäfts- Haus Kirchagässle 1	1'821'705.25	
Wohn- und Geschäfts- Haus Mostmeder 23	774'878.00	
Heizölvorrat	700.00	
Kerichtsäcke, Abfallmarken	2'459.30	21'925'735.75

Transitorische Aktiven

Trans. Aktiven		902.80
----------------	--	--------

Fonds und Stiftungen

Fonds	8'091.98	
Stiftungen, Grabstätten	28'138.20	36'230.18

Verwaltungsvermögen

Beteiligungen	8.00	
Grundstücke, Wälder	2'266'307.00	
Hochbauten	17'323'322.00	
Tiefbauten	13.00	
Mobilien, Fahrzeuge etc	611'155.00	
Darlehen	193'091.00	20'393'86.00

Total Aktiven**51'801'861.85**

PASSIVEN**Fremde Mittel****Kurzfristige Schulden**

Kautionen		41'715.98
-----------	--	-----------

Laufende Verbindlichkeiten

Kreditoren	2'582'335.55	
Vorauszahlung Steuern	12'533.15	
Steuerguthaben Land	159'539.16	2'754'407.86

Fonds, Stiftungen

Fonds	8'091.98	
Stiftungen, Grabstätten	28'138.20	36'230.18

Rückstellungen

Rückstellung Pensionskasse		193'091.00
----------------------------	--	------------

Transitorische Passiven

Trans. Passiven		590.00
-----------------	--	--------

Eigenmittel


Reinvermögen am 1.1.2014	43'355'075.28	
Vermögenszunahme	5'420'751.55	48'775'826.83

Total Passiven**51'801'861.85**

Gamprin, Juli 2015


Donath Oehri, Gemeindevorsteher




Reinhard Müssner, Gemeindekassier

Anhang:

- > Bericht der Geschäftsprüfungskommission
- > Bericht der Revisionsstelle
- > Bilanz 2014 (mit Vorjahr)
- > Laufende Rechnung 2014 (mit Budget und Vorjahr)
- > Investitionsrechnung 2014 (mit Budget und Vorjahr)

Bericht der Geschäftsprüfungskommission

Sehr geehrter Herr Vorsteher

Im Sinne von Art. 57 des Gemeindegesetzes (LGBl. 1996/76) unterbreiten wir Ihnen den Revisionsbefund über die Gemeinderechnung des Jahres 2014.

Abgestützt auf das Ergebnis der beauftragten Revisionsstelle Revitrust Grant Thornton AG, Schaan sowie unserer eigenen Prüfung stellen wir fest, dass


- die Buchhaltung ordnungsgemäss geführt ist,
- für die Buchungen die entsprechenden Belege vorliegen,
- die Bilanz per 31.12.2014, die laufende Rechnung und die Investitionsrechnung mit der Buchhaltung übereinstimmen

Unsere Empfehlung an die Gemeinde ist:

- Ein langfristig orientiertes Konzept zu entwickeln, wie die Gemeinde künftig das Restaurant Löwen inkl. Umschwung bewirtschaften möchte.

Aufgrund der Ergebnisse unserer Prüfung beantragen wir, die Gemeinderechnung 2014 und die Rechnung 2014 der Alpe Rauz zu genehmigen und den verantwortlichen Gemeindeorganen Entlastung zu erteilen.

Gamprin, 26. Juni 2015



Berno Nigg



Michael Näscher



Werner Näscher



ReviTrust Grant Thornton

An instinct for growth™

ReviTrust Grant Thornton AG
Bahnhofstrasse 15
P.O. Box 663
FL-9494 Schaan

T +423 237 42 42
F +423 237 42 92
www.granthornton.li

Bericht der externen Revisionsstelle an die Geschäftsprüfungskommission der Gemeinde Gamprin

In Ihrem Auftrag und im Rahmen der gesetzlichen Bestimmungen haben wir als externe Revisionsstelle die Buchführung und die Gemeinderechnung für das am 31. Dezember 2014 abgeschlossene Rechnungsjahr geprüft. Die Prüfung der Geschäftsführung obliegt der Geschäftsprüfungskommission.

Für die Gemeinderechnung ist der Gemeinderat verantwortlich, während unsere Aufgabe darin besteht, diese zu prüfen und zu beurteilen. Wir bestätigen, dass wir die gesetzlichen Anforderungen hinsichtlich Befähigung und Unabhängigkeit erfüllen.

Unsere Prüfung erfolgte nach den Grundsätzen des liechtensteinischen Berufsstandes, wonach eine Prüfung so zu planen und durchzuführen ist, dass wesentliche Fehlaussagen in der Gemeinderechnung mit angemessener Sicherheit erkannt werden. Wir prüften die Posten und Angaben der Gemeinderechnung mittels Analysen und Erhebungen auf der Basis von Stichproben. Ferner beurteilten wir die Anwendung der massgebenden Rechnungslegungsgrundsätze, die wesentlichen Bewertungsentscheide sowie die Darstellung der Gemeinderechnung als Ganzes. Wir sind der Auffassung, dass unsere Prüfung eine ausreichende Grundlage für unser Urteil bildet.

Gemäss unserer Beurteilung entsprechen die Buchführung und die Gemeinderechnung den gesetzlichen Bestimmungen.

Schaan, 23. Juni 2015
ReviTrust Grant Thornton AG

Rainer Marxer
Zugelassener Wirtschaftsprüfer
(Leitender Revisor)

Fabienne Gmeiner
Zugelassene Wirtschaftsprüferin

Beilagen:
- Gemeinderechnung 2014

Jahresrechnung 2014
Gemeinde Gamprin

Bilanz

KONTO	TITEL	01.01.2014 - 31.12.2014		Vorjahr	
		SOLL	HABEN	SOLL	HABEN
	AKTIVEN	51'801'861.85		49'354'671.44	82'927.90
10	Finanzvermögen	31'407'965.85		27'289'267.44	82'927.90
100	Flüssige Mittel	5'814'999.47		627'349.53	
1000	Kassa	3'691.40		2'702.80	
1000.00	Kassa	3'691.40		2'702.80	
1001	Postscheck	187'573.88		119'714.66	
1001.00	Postcheck	187'573.88		119'714.66	
1002	Bankkontokorrent	5'623'734.19		504'932.07	
1002.00	LLB Kontokorrent 201.832.02	135'702.03		87'590.71	
1002.01	LGT Kontokorrent 0330461.025	40'006.38		196'034.88	
1002.03	Sparkasse der Stadt Bludenz	124'871.30		97'091.99	
1002.04	Mietkaution EFH Aeule 6	1'889.96		1'885.48	
1002.05	Mietkaution Bores	3'786.02		3'777.04	
1002.07	Mietkaution Bühl 12	1'674.96		1'670.99	
1002.08	Mietkaution Wehrli	1'628.35		1'624.50	
1002.09	Mietkaution Eschner Str. 12	1'933.30		1'928.73	
1002.10	LGT Kontokorrent 0116486.020	22'091.01		8'335.04	
1002.12	Mietkaution Wilhelm Büchel AG	12'003.39			
1002.20	VPBank Kontokorrent 310.811.011	177'217.18		103'656.98	
1002.50	LLB Sparkonto OERK 534.427.01	5'100'930.31		1'335.73	
101	Guthaben	3'630'097.65		5'509'793.32	82'927.90
1010	Umlagen	70'425.65		72'605.40	
1010.00	Gemeinde-Umlagen	70'425.65		72'605.40	
1011	Landeskassa	2'241'573.27		4'369'259.03	
1011.01	Landeskasse	2'241'573.27		4'369'259.03	
1012	Steuern	398'847.90		91'938.10	82'927.90
1012.00	Steuerguthaben	32'128.30			82'927.90
1012.01	Steuerguthaben neu	366'719.60		91'938.10	
1015	Debitoren	919'250.83		975'990.79	
1015.00	Debitoren	997'807.08		963'388.50	
1015.01	Div. Debitoren			65'090.53	
1015.02	Debitor Alpe Rauz	5'485.35		2'728.15	
1015.05	Debitoren (Euro)			24'370.36	
1015.15	Delkredere	-84'041.60		-79'586.75	
102	Anlagen	21'925'735.75		20'992'350.00	
1023	Liegenschaften des Finanzvermögens	21'922'576.45		20'988'584.35	
1023.00	Grundstücke (FV)	15'931'565.45		14'997'573.35	
1023.01	MFH Ruggeller Strasse 16	739'000.00		739'000.00	
1023.02	EFH Bühl 12	119'549.30		119'549.30	
1023.04	EFH Eschner Str. 18	660'429.45		660'429.45	
1023.05	EFH Aeule 22	682'000.00		682'000.00	
1023.07	EFH Aeule 6	624'544.40		624'544.40	
1023.08	EFH Eschner Str. 12	568'904.60		568'904.60	
1023.10	Kirchagässle 1	1'821'705.25		1'821'705.25	
1023.11	EFH und Reitanlage Mostmeder 23	774'878.00		774'878.00	
1025	Vorräte	3'159.30		3'765.65	
1025.01	Heizölvorrat	700.00		700.00	
1025.02	Kehrichtsäcke / Abfallmarken	2'459.30		3'065.65	
103	Aktive Abgrenzungsposten	902.80		126'174.55	
1030	Transitorische Aktiven	902.80		126'174.55	
1030.00	Transitorische Aktiven	902.80		126'174.55	
1040	Fonds und Stiftungen	36'230.18		33'600.04	
1040.01	Grabstättenfond / Girardini	3'753.80		3'744.90	
1040.02	Grabstättenfond / Hasler Luisa	4'338.18		4'327.90	
1040.10	Legat Alice Bermann-Cohn	22'426.34		21'828.80	
1040.11	Spende Givalda Stiftung	803.27		801.35	

		01.01.2014 - 31.12.2014		Vorjahr	
KONTO	TITEL	SOLL	HABEN	SOLL	HABEN
1040.12	Spende Liebigt Stiftung	4'908.59		2'897.09	
11	Verwaltungsvermögen	20'393'896.00		22'065'404.00	
114	Sachgüter	20'200'797.00		22'065'396.00	
1140	Grundstücke	2'266'307.00		2'487'566.00	
1140.00	Grundstücke (VV)	2'266'306.00		2'487'565.00	
1140.01	Wälder (VV)	1.00		1.00	
1141	Tiefbauten	13.00		12.00	
1141.00	Strassenbau	1.00		1.00	
1141.01	Kanalisationen	1.00		1.00	
1141.02	Wasserversorgung	1.00		1.00	
1141.03	Strassenbeleuchtungen	1.00		1.00	
1141.04	Baulandumlegungen	1.00		1.00	
1141.05	Freizeitareal Grossabünt	1.00		1.00	
1141.06	Dorfplatz	1.00		1.00	
1141.07	GDI Liechtenstein	1.00		1.00	
1141.08	Grundbuchvermessung	1.00		1.00	
1141.09	Diverse Planungen	1.00		1.00	
1141.10	Friedhof, Urnenanlage	1.00			
1141.12	Drainagen	1.00		1.00	
1141.15	Div. Tiefbauten	1.00		1.00	
1143	Hochbauten	17'323'322.00		18'912'056.00	
1143.00	Gemeindehaus	2'763'243.00		3'070'270.00	
1143.01	Forst- und Werkhof	219'568.00		243'964.00	
1143.02	Garagentrakt Bendern	1.00		1.00	
1143.03	Infrastrukturgebäude Grossabünt	1'386'966.00		1'541'073.00	
1143.04	Vereinshaus	1'331'319.00		1'479'243.00	
1143.05	Alphütten / Rauz	689'792.00		775'662.00	
1143.06	Altstoff-Sammelstelle	1.00		1.00	
1143.07	Wartekabinen	18'974.00		21'082.00	
1143.09	Versch. Gemeindegebäude	1.00		1.00	
1143.10	Schulhäuser	9'888'982.00		10'862'087.00	
1143.11	Kindergarten	1.00		1.00	
1143.14	PV-Anlagen	448'753.00		278'981.00	
1143.20	Kirche, Friedhof und Kapellen	336'880.00		374'311.00	
1143.21	Pfarrhaus	18'278.00		20'309.00	
1143.22	Pfarrstall	220'563.00		245'070.00	
1145	Mobilien / Maschinen / Fahrzeuge	611'155.00		665'762.00	
1145.01	Verwaltungsmobiliar	8'972.00		7'451.00	
1145.02	Maschinen und Geräte	162'758.00		217'010.00	
1145.03	EDV-Anlage	15'185.00		30'370.00	
1145.05	EDV-Anlage Primarschule	1.00		1.00	
1145.10	Fahrzeuge	1.00		1.00	
1145.11	Feuerlöschgeräte	185'624.00		145'533.00	
1145.15	Fahrzeuge Forstgemeinschaft	74'208.00		87'056.00	
1145.20	Mobiliar Werkhof	1.00		1.00	
1145.21	Mobiliar Schule / Kindergarten	95'890.00		136'986.00	
1145.22	Mobiliar Kirche / Grotte etc.	1.00		1.00	
1145.23	Mobiliar Alpe Rauz	1.00		1.00	
1145.30	Div. Mobiliar	68'513.00		41'351.00	
115	Darlehen und Beteiligungen	193'099.00		8.00	
1150	Darlehen	193'091.00			
1150.00	Darlehen SPL	193'091.00			
1154	Beteiligungen	8.00		8.00	
1154.00	Abwasserzweckverband	1.00		1.00	
1154.03	WLU Eschen	1.00		1.00	
1154.04	Altersheime /LAK	1.00		1.00	

KONTO	TITEL	01.01.2014 - 31.12.2014		Vorjahr	
		SOLL	HABEN	SOLL	HABEN
1154.08	Hallenbad SZU Eschen	1.00		1.00	
1154.09	Kehrichtverbrennung Buchs (VfA)	1.00		1.00	
1154.10	Feuerwehrstützpunkt Vaduz	1.00		1.00	
1154.11	Reststoff- / Inertstoffdeponien	1.00		1.00	
1154.12	Tennishalle Eschen / Mauren	1.00		1.00	
PASSIVEN			51'801'861.85		49'271'743.54
20	Fremdkapital		3'026'035.02		5'916'668.26
200	Laufende Verpflichtungen		2'796'123.84		1'966'624.47
2000	Kreditoren		2'582'335.55		1'926'769.76
2000.00	Kreditoren		2'401'279.15		1'776'821.95
2000.01	Kreditoren Fremdwahrung		1'972.40		11'316.21
2000.10	Div. Kreditoren		179'084.00		138'631.60
2001	Depotgelder		41'715.98		29'786.74
2001.04	Mietkaution Aeule 6		1'889.96		1'885.48
2001.05	Mietkaution Ruggeller Str. 16 (Bores)		3'786.02		3'777.04
2001.07	Mietkaution Buhl 12		1'674.96		1'670.99
2001.08	Mietdepot Wehrli		1'628.35		1'624.50
2001.09	Mietdepot Mota		1'933.30		1'928.73
2001.12	Mietkaution Wilhelm Buchel AG		12'003.39		
2001.20	Schlussel-Kautionen		18'800.00		18'900.00
2002	Steuerguthaben Land		159'539.16		3'462.72
2002.00	Steuerguthaben Land		159'539.16		3'462.72
2009	Durchlaufkonto		12'533.15		6'605.25
2009.02	Vorauszahlung Steuern		12'533.15		6'605.25
201	Kurzfristige Schulden				1'850'000.00
2010.11	LLB Fester Vorschuss 53586291.3027				1'300'000.00
2010.16	LLB Fester Vorschuss 53586291.3017				200'000.00
2010.17	LLB Fester Vorschuss 53586291.3019				350'000.00
203	Verpflichtung fur Sonderrechnungen		36'230.18		33'600.04
2030	Verpflichtung Fonds/Stiftungen		36'230.18		33'600.04
2030.21	Grabstattenfond / Girardini		3'753.80		3'744.90
2030.22	Grabstattenfond / Hasler Luisa		4'338.18		4'327.90
2030.30	Legat Alice Bermann-Cohn		22'426.34		21'828.80
2030.31	Spende Givalda Stiftung		803.27		801.35
2030.32	Spende Liebigt Stiftung		4'908.59		2'897.09
204	Ruckstellungen		193'091.00		2'066'000.00
2040	Ruckstellungen Personal		193'091.00		2'066'000.00
2040.02	Ruckstellung Pensionskasse				2'066'000.00
	Ruckstellung PK-Darlehen fur				
2040.03	Lehrpersonal und LAK		193'091.00		
205	Transitorische Passiven		590.00		443.75
2050	Transitorische Passiven		590.00		443.75
2050.00	Transitorische Passiven		590.00		443.75
23	Eigenkapital		48'775'826.83		43'355'075.28
239	Eigenkapital		48'775'826.83		43'355'075.28
2390	Eigenkapital		48'775'826.83		43'355'075.28
2390.00	Eigenkapital		48'775'826.83		43'355'075.28
Zwischentotal		51'801'861.85	51'801'861.85	49'354'671.44	49'354'671.44
Bilanzgewinn					
Summe		51'801'861.85	51'801'861.85	49'354'671.44	49'354'671.44

Jahresrechnung 2014
Gemeinde Gamprin

Laufende Rechnung

Laufende Rechnung

Rechnung 2013, Rechnung 2014 mit Budget inkl. Nachtragskrediten - Gemeinde Gamprin

Bezeichnung	Rechnung 2013		Rechnung 2014		Budget 2014	
	Soll	Haben	Soll	Haben	Soll	Haben
Allgemeine Verwaltung	1'512'290.68	59'351.25	1'556'881.02	52'478.45	1'601'109.20	32'800.00
Gemeindeversammlung	24'369.25		18'232.10		30'500.00	
Wahlkommission und GPK	2'257.05		1'616.65		4'000.00	
Drucksachen, Inserate	3'748.45		739.00		7'000.00	
Spesenentschädigung	1'085.00		390.00		1'500.00	
Honorare	2'547.65		48.60		3'000.00	
Porti	731.10		1'437.85		1'000.00	
Beitrag an politische Parteien	14'000.00		14'000.00		14'000.00	
Gemeinderat	116'026.97		148'779.90		170'000.00	
Gemeinderat und übrige						
Kommissionen	83'728.25		121'096.00		134'000.00	
Anschaffung Mobilien	800.60		1'209.30		2'000.00	
Unterhalt Mobilien			559.50			
Anlässe/Spesenentschädigung	15'323.87		14'491.05		24'000.00	
Honorare	5'367.10		1'937.90		6'000.00	
Vorsteherkonferenz	10'807.15		9'486.15		4'000.00	
Gemeindeverwaltung	898'092.66	9'606.65	882'290.55	16'042.00	876'709.20	7'000.00
Löhne Verwaltung	577'709.95		594'676.85		586'000.00	
Sozialleistungen	114'445.30		116'682.65		114'300.00	
Übriger Personalaufwand	9'517.80		12'201.00		6'000.00	
Büromaterial, Formulare	13'864.10		12'035.50		14'500.00	
Anschaffung Mobilien	9'657.35		14'634.80		10'000.00	
Strom, Wasser, Energie	4'111.05		3'894.15		10'000.00	
Verbrauchsmaterial	1'226.85		3'343.30		1'500.00	
Unterhalt Mobilien / Apparate	11'839.95		12'232.50		15'000.00	
Spesenentschädigung / Anlässe	988.10		125.90		2'000.00	
Dienstleistungen, Honorare	135'605.86		95'109.20		95'109.20	
Telefon, Funk, Porti	14'590.70		12'898.15		17'000.00	
Versicherungen	4'035.65		3'886.55		4'800.00	
Verbandsbeiträge	500.00		570.00		500.00	
Gebühren für Amtshandlungen		5'895.00		7'850.00		4'500.00
Verkäufe		504.00		422.00		500.00
Rückerstattungen		507.65		2'270.00		
Steuerbussen		2'700.00		5'500.00		2'000.00
Gemeindewerkhof	458'987.05	34'441.15	422'324.77	21'129.10	438'400.00	10'500.00
Löhne Bauverwaltung	251'940.00		257'752.75		258'000.00	
Löhne Gemeindearbeiter	34'674.15		44'460.30		35'000.00	
Sozialleistungen	56'129.75		57'629.85		58'100.00	
Arbeitskleidung	724.20		1'108.60		3'000.00	
übriger Personalaufwand	1'462.65		3'848.10		2'000.00	
Büromaterial, Formulare	5'563.95		1'783.80		4'000.00	
Anschaffung Mobilien	10'878.55		3'097.75		10'000.00	
Wasser, Energie, Heizung	2'440.25		1'990.70		2'000.00	
Verbrauchsmaterial	14'896.05		8'034.05		10'000.00	
Baulicher Unterhalt	21'775.10		6'931.60		18'100.00	
Unterhalt Mobilien / Apparate	11'423.75		8'776.05		8'000.00	
Unterhalt Fahrzeuge	24'101.40		13'717.60		15'000.00	
Mieten	255.95		4'225.35		500.00	
Spesenentschädigung	51.30		405.00		1'000.00	
Dienstleistungen, Honorare	12'608.10		1'561.77		4'000.00	
Telefon, Porti	6'300.25		3'266.40		5'000.00	
Versicherungen	3'761.65		3'735.10		4'700.00	
Mieterträge		13.00		170.00		1'500.00
Baubewilligungsgebühren		34'238.30		20'516.95		4'000.00
Erlös aus Arbeiten für Dritte		65.00		265.50		5'000.00
Rückerstattungen		124.85		176.65		
Altersrenten			69'034.50		67'900.00	
Sozialleistungen			53'568.00		52'400.00	
Rentenleistungen			15'466.50		15'500.00	

Laufende Rechnung

Rechnung 2013, Rechnung 2014 mit Budget inkl. Nachtragskrediten - Gemeinde Gamprin

Bezeichnung	Rechnung 2013		Rechnung 2014		Budget 2014	
	Soll	Haben	Soll	Haben	Soll	Haben
Verwaltungsliegenschaften	14'814.75	15'303.45	16'219.20	15'307.35	17'600.00	15'300.00
Löhne			898.05		1'000.00	
Sozialleistungen			148.20		200.00	
Wasser, Energie, Heizung	1'894.30		1'655.90		2'000.00	
Verbrauchsmaterial			701.25		500.00	
Gebäudeunterhalt	48.60		992.20		200.00	
Unterhalt Mobilien					500.00	
Miete / Geräte und Maschinen					500.00	
Bewachungsdienst	12'138.05		11'823.60		12'000.00	
Versicherungen	733.80				700.00	
Liegenschaftserträge		11'220.00		11'220.00		11'200.00
Abgeltungsentschädigung		4'083.45		4'087.35		4'100.00
Öffentliche Sicherheit	126'794.99	19'960.65	154'067.60	36'137.85	140'345.60	11'000.00
Rechtswesen	17'749.80		12'192.65	1'000.00	19'700.00	
Gehälter	6'075.35		6'075.35		7'000.00	
Sozialleistungen	463.00		463.00		500.00	
Büromaterial, Drucksachen					200.00	
Dienstleistungen, Honorare	11'211.45		5'654.30		12'000.00	
Amtsgebühren				1'000.00		
Grundbuch	16'676.20		28'792.65		24'545.60	
Grundbuch-Nachführung / Web GIS	16'676.20		24'545.60		24'545.60	
Grundbuchauszüge Mutationen			4'247.05			
Gemeindepolizei	1'875.65	18'374.65	1'147.20	7'758.50	4'100.00	10'000.00
Gehälter	1'066.00		1'147.20		2'000.00	
Sozialleistungen	81.20				300.00	
Übriger Personalaufwand					500.00	
Verbrauchsmaterial					300.00	
Honorare	728.45				1'000.00	
Ordnungsbussen		18'374.65		7'758.50		10'000.00
Feuerwehr	85'693.34	1'586.00	107'135.10	27'379.35	87'200.00	1'000.00
Löhne	20'047.00		34'999.00		25'000.00	
Sozialleistungen	219.80		446.80		1'500.00	
Übriger Personalaufwand	2'068.65		8'187.95		4'000.00	
Büromaterial, Drucksachen	1'531.35		2'237.05		2'500.00	
Anschaffung Mobilien	9'412.25		12'532.80		11'700.00	
Verbrauchsmaterial	5'728.05		4'135.50		4'000.00	
Baulicher Unterhalt	6'637.45		10'265.75		5'000.00	
Unterhalt Mobilien / Fahrzeuge	19'203.19		15'539.65		17'000.00	
Mieten	473.40		2'227.20		500.00	
Spesenentschädigung	567.20				500.00	
Dienstleistungen, Honorare	8'879.85		7'335.05		9'500.00	
Telefon, Funk, Porti	2'630.50		2'830.75		2'500.00	
Versicherungen	4'294.65		4'397.60		1'500.00	
Beitrag an FW Gamprin	4'000.00		2'000.00		2'000.00	
Rückerstattungen		1'586.00		27'379.35		1'000.00
Zivilschutz	4'800.00		4'800.00		4'800.00	
Miete Zivilschutzräume	4'800.00		4'800.00		4'800.00	
Bildung	1'548'503.17	911.00	2'175'964.94	9'043.60	2'247'500.00	700.00
Kindergarten	355'928.16	175.00	443'552.00	2'517.85	414'642.75	
Löhne	28'053.95		30'145.85		15'000.00	
Sozialleistungen	5'416.15		5'572.25		3'000.00	
Übriger Personalaufwand	1'055.50				1'000.00	
Schulmaterial, Drucksachen	16'447.97		13'446.60		15'000.00	
Anschaffung Mobilien	13'784.70		8'815.70		4'000.00	
Wasser, Energie, Heizung	7'873.75		8'754.50		6'000.00	
Verbrauchsmaterial	4'317.80		2'360.85		4'900.00	

Laufende Rechnung

Rechnung 2013, Rechnung 2014 mit Budget inkl. Nachtragskrediten - Gemeinde Gamprin

Bezeichnung	Rechnung 2013		Rechnung 2014		Budget 2014	
	Soll	Haben	Soll	Haben	Soll	Haben
Gebäudeunterhalt	66'751.60		75'542.75		75'542.75	
Unterhalt Mobilien			3'034.90		3'000.00	
Kultur, Sport und Ausflüge	3'166.50		5'799.50		5'300.00	
Dienstleistungen, Konzessionen						
Telefon, Porti	1'250.10		1'170.55		1'000.00	
Versicherungen	7'899.55		6'476.05		8'000.00	
Gemeindeanteil an Gehältern	199'910.59		282'432.50		272'900.00	
Rückerstattungen		175.00		2'517.85		
Gemeindeanteil an Gehältern						
Primarschule	743'950.04	575.00	1'211'716.99	160.00	1'455'900.00	500.00
Gehälter	2'442.50					
Gehälter						
Sozialleistungen	186.10					
Übriger Personalaufwand	1'040.50				1'500.00	
Schulmaterial, Drucksachen	48'493.24		43'827.91		50'000.00	
Anschaffung Mobilien	7'405.30		13'128.05		24'000.00	
Verbrauchsmaterial	1'403.60		164.60		1'500.00	
Unterhalt Mobilien	6'133.20		7'838.45		8'500.00	
Benützungskosten	6'609.60		2'203.20		8'500.00	
Anlässe, Sport, Ausflüge	18'265.35		24'168.00		30'800.00	
Dienstleistungen, Konzessionen	137.70		742.50		500.00	
Telefon, Porti	1'766.55		1'941.60		2'000.00	
Versicherungen	1'501.45		1'333.20		2'300.00	
Gemeindeanteil an Gehälter	648'564.95		1'116'369.48		1'326'300.00	
Rückerstattungen		575.00		160.00		500.00
Primarschule 19 / Tagesschule	108'163.24		88'903.75		85'133.50	
Löhne	6'584.65		6'438.30		6'000.00	
Sozialleistungen	1'322.80		1'313.05		1'200.00	
Anschaffung Mobilien			5'230.00		5'000.00	
Wasser, Energie, Heizung	19'676.35		23'121.10		23'121.10	
Verbrauchsmaterial	1'830.60		4'040.65		1'000.00	
Gebäudeunterhalt	78'017.79		47'512.40		47'512.40	
Unterhalt Mobilien	374.00		901.95		1'000.00	
Dienstleistungen, Honorare	10.75					
Telefon, Porti	346.30		346.30		300.00	
Schulanlage 23	318'867.39	161.00	344'160.40	6'365.75	376'801.30	200.00
Löhne	77'217.35		92'260.05		115'000.00	
Sozialleistungen	15'179.85		17'244.00		21'500.00	
Arbeitskleidung			232.65		500.00	
Übriger Personalaufwand	917.65		353.55		1'000.00	
Büromaterial	238.40		1'328.55		1'000.00	
Anschaffung Mobilien	45'802.25		14'093.40		16'100.00	
Wasser, Energie, Heizung	25'890.90		27'222.95		27'222.95	
Verbrauchsmaterial	9'537.75		8'161.05		10'600.00	
Baulicher Unterhalt	113'555.54		152'878.35		152'878.35	
Unterhalt Mobilien	7'060.20		9'495.90		8'000.00	
Spesenentschädigung	242.50		190.10		500.00	
Dienstleistungen	1'164.20		1'951.20		500.00	
Telefon, Porti	2'026.00		1'898.60		2'000.00	
Versicherungen	20'034.80		16'850.05		20'000.00	
Rückerstattungen		161.00		6'365.75		200.00
PS Turnhalle	21'594.34		32'230.90		37'723.50	
Anschaffung Mobilien					1'000.00	
Wasser, Energie, Heizung	2'956.35				6'000.00	
Verbrauchsmaterial	353.00		1'208.60		1'000.00	
Baul. Unterhalt	18'284.99		28'723.50		28'723.50	
Unterhalt Mobilien			2'201.60		1'000.00	
Dienstleistungen, Honorare			97.20			
Sonderschulen			55'400.90		51'600.00	

Laufende Rechnung

Rechnung 2013, Rechnung 2014 mit Budget inkl. Nachtragskrediten - Gemeinde Gamprin

Bezeichnung	Rechnung 2013		Rechnung 2014		Budget 2014	
	Soll	Haben	Soll	Haben	Soll	Haben
Beitrag an Sonderschulen			55'400.90		51'600.00	
Kultur, Freizeit	1'613'680.61	220'486.85	1'475'622.85	169'785.05	1'544'937.40	151'500.00
Kulturförderung	136'247.06	1'426.00	152'805.50	504.90	157'600.00	1'000.00
Löhne	12'518.15		17'210.15		26'500.00	
Sozialleistungen	2'451.15		2'875.40		5'200.00	
Büromaterial, Drucksachen	58.70		662.70		1'000.00	
Anschaffung Mobilien	1'910.90		2'800.00		200.00	
Verbrauchsmaterial	2'274.15				1'000.00	
Unterhalt Mobilien					4'000.00	
Mieten	92.50				500.00	
Spesenentschädigung	748.90		230.55		3'000.00	
Anlässe	11'005.65		4'518.10		12'500.00	
Honorare, Ehrungen	6'040.56		18'592.60		8'000.00	
Telefon, Porti	429.75		934.15		400.00	
Versicherung	40.90					
Kult. Institutionen						
Vereinsbeiträge	67'623.00		68'725.50		64'500.00	
ausserordentliche Beiträge	30'842.75		36'046.35		30'300.00	
Beiträge ins Ausland	210.00		210.00		500.00	
Verkäufe				48.00		
Rückerstattungen		1'426.00		456.90		1'000.00
Gemeindehaus	306'238.93	9'277.70	287'615.80	8'957.55	281'000.00	3'500.00
Löhne	89'797.25		103'239.30		90'000.00	
Sozialleistungen	18'023.60		19'455.10		17'600.00	
Arbeitskleidung	1'278.35		232.70		800.00	
Externe Arbeitskräfte	243.00					
Übriger Personalaufwand	527.65		353.55		1'000.00	
Büromaterial						
Anschaffung Mobilien	4'809.35		10'210.20		4'000.00	
Wasser, Energie, Heizung	37'340.45		25'959.35		33'000.00	
Verbrauchsmaterial	14'498.45		17'558.00		20'400.00	
Gebäudeunterhalt	122'368.88		93'446.75		93'500.00	
Unterhalt Mobilien	6'724.90		5'187.85		8'700.00	
Spesenentschädigung	200.35				500.00	
Dienstleistungen, Honorare	226.40		1'667.50		500.00	
Telefon	1'543.95		934.05		1'500.00	
Versicherungen	8'656.35		9'371.45		9'500.00	
Mieterträge		7'800.00		7'617.50		2'000.00
Dienstleistungen an Dritte		585.00		260.00		1'000.00
Rückerstattungen		892.70		1'080.05		500.00
Vereinshaus	156'149.65	3'769.45	158'360.55	2'020.00	156'100.00	2'500.00
Löhne	35'010.10		31'265.35		36'000.00	
Sozialleistungen	7'118.95		5'871.10		7'500.00	
Arbeitskleidung	220.00		471.70		800.00	
Übriger Personalaufwand	527.65		353.50		1'000.00	
Büromaterial, Broschüren			131.75		200.00	
Anschaffung Mobilien	3'712.80		5'370.80		1'400.00	
Wasser, Energie, Heizung	18'383.55		15'022.90		16'000.00	
Verbrauchsmaterial	6'541.45		7'415.65		8'000.00	
Gebäudeunterhalt	74'339.70		79'517.15		74'300.00	
Unterhalt Mobilien	1'899.95		6'674.15		2'200.00	
Spesenentschädigung	39.15				200.00	
Dienstleistungen, Honorare	1'315.25		96.40		1'000.00	
Telefon, Porti	616.15		637.20		1'000.00	
Versicherungen	6'424.95		5'532.90		6'500.00	
Mieterträge		2'530.00		2'020.00		1'500.00
Rückerstattungen		1'239.45				1'000.00
Alte Schule	10'269.05		11'062.35		26'900.00	

Laufende Rechnung

Rechnung 2013, Rechnung 2014 mit Budget inkl. Nachtragskrediten - Gemeinde Gamprin

Bezeichnung	Rechnung 2013		Rechnung 2014		Budget 2014	
	Soll	Haben	Soll	Haben	Soll	Haben
Löhne	881.05		1'017.55		1'000.00	
Sozialleistungen	177.00		203.90		200.00	
Anschaffung Mobilien					1'000.00	
Wasser, Energie, Heizung	2'475.45		3'410.00		3'000.00	
Reinigungsmaterial			245.35		500.00	
Gebäudeunterhalt	5'929.55		4'865.55		20'000.00	
Unterhalt Mobilien			465.80			
Dienstleistungen	79.90				500.00	
Versicherungen	726.10		854.20		700.00	
Pfarrstall	43'698.83	42'675.25	24'150.30	41'435.65	23'600.00	43'000.00
Löhne	3'615.85		5'031.95		8'000.00	
Sozialleistungen	717.35		963.75		1'600.00	
Anschaffung Mobilien			2'620.75			
Wasser, Energie, Heizung						
Verbrauchsmaterial	528.05		100.00			
Gebäudeunterhalt	34'348.93		9'109.95		10'000.00	
Unterhalt Mobilien	385.55		2'312.05		500.00	
Dienstleistungen, Honorare	777.60		777.60		500.00	
Versicherungen	3'325.50		3'234.25		3'000.00	
Mieterträge		38'083.20		38'083.20		38'000.00
Rückerstattungen		4'592.05		3'352.45		5'000.00
Bongert	9'283.90		48'366.65		46'600.00	
Löhne	5'842.50		19'494.95		12'000.00	
Sozialleistungen	1'061.60		3'724.65		1'600.00	
Verbrauchsmaterial	387.70		731.25		13'000.00	
Baulicher Unterhalt	1'992.10		24'415.80		20'000.00	
Denkmalpflege					2'000.00	
Baulicher Unterhalt					2'000.00	
Massenmedien	56'676.35		60'387.75		61'292.40	
Gemeindeinformation	22'303.75		21'095.35		22'000.00	
Dienstleistungen, Honorare	34'372.60		39'292.40		39'292.40	
Sport / Anlagen / Wanderwege	96'706.57	4'233.60	104'457.25	2'594.35	123'400.00	
Löhne	9'049.75		16'098.70		9'000.00	
Sozialleistungen	1'744.10		3'197.30		1'600.00	
Büromaterial, Drucksachen			34.80		500.00	
Wasser, Energie, Heizung						
Verbrauchsmaterial			94.50		500.00	
Baulicher Unterhalt	5'092.20				3'000.00	
Unterhalt Mobilien					500.00	
Spesenentschädigung						
Honorare	1'040.00				1'000.00	
Vereinsbeiträge	24'100.00		25'200.00		23'700.00	
Hallenbad SZU Eschen	35'817.72		33'651.05		44'700.00	
ausserordentliche Beiträge	8'755.60		17'018.40		28'400.00	
Sportveranstaltungen			2'002.90		3'500.00	
Slow-Up	11'107.20		7'159.60		7'000.00	
Verkäufe				612.00		
Rückerstattungen		4'233.60		1'982.35		
Freizeitanlage Grossabünt	360'254.05	137'769.75	269'782.35	99'948.90	289'898.90	87'000.00
Löhne	186'312.80		137'054.15		145'000.00	
Sozialleistungen	36'811.25		27'640.90		27'300.00	
Arbeitskleidung	835.60		3'070.30		1'000.00	
übriger Personalaufwand			499.90		1'000.00	
Büromaterial, Drucksachen			20.70		500.00	
Anschaffung Mobilien	6'536.45		9'510.75		2'000.00	
Wasser, Energie, Heizung						
Infrastrukturgebäude	33'516.10		26'664.70		30'000.00	
Verbrauchsmaterial	15'003.70		9'043.90		15'000.00	
Infrastrukturgebäude	25'894.05		4'799.05		8'000.00	

Laufende Rechnung

Rechnung 2013, Rechnung 2014 mit Budget inkl. Nachtragskrediten - Gemeinde Gamprin

Bezeichnung	Rechnung 2013		Rechnung 2014		Budget 2014	
	Soll	Haben	Soll	Haben	Soll	Haben
Baul. Unterhalt Neues						
Betriebsgebäude	301.25		2'398.20		5'000.00	
Baul. Unterhalt Umgebung	22'856.75		27'298.90		27'298.90	
Unterhalt Mobilien			1'202.20		2'000.00	
Unterhalt Fahrzeuge	4'502.85		4'036.40		1'500.00	
Mieten	2'840.40				500.00	
Spesenentschädigung / Anlässe	2'457.95				1'000.00	
Honorare	15'966.45		9'980.95		17'000.00	
Telefon, Porti	2'568.20		3'304.30		1'800.00	
Versicherungen	2'850.25		3'257.05		4'000.00	
übrige Kosten	1'000.00					
Mieten		12'000.00		12'000.00		12'000.00
Verkäufe		90.00		2'598.70		
Rückerstattungen		11'960.00		7'797.55		3'000.00
Rückerstattungen Land		113'719.75		77'552.65		72'000.00
Übrig. Freizeitgestaltung	2'763.20		7'300.00		5'500.00	
Telefon, Porti	109.10					
Vereinsbeiträge	2'300.00		7'300.00		2'000.00	
ausserordentliche Beiträge	354.10				3'500.00	
Kirchwesen	374'064.98	119.25	304'857.05		315'046.10	
Löhne	210'913.80		196'361.25		195'000.00	
Sozialleistungen	35'143.95		29'790.60		38'000.00	
Löhne extern	5'780.00		5'250.00			
Übriger Personalaufwand	190.85		68.90		2'000.00	
Büromaterial, Druckkosten			184.90			
Anschaffung Mobilien	7'574.25					
Wasser, Energie, Heizung	17'996.90		9'842.50		18'000.00	
Verbrauchsmaterial	9'203.15		3'461.80		4'500.00	
Gebäudeunterhalt	36'254.53		12'381.30		18'300.00	
Unterhalt Mobilien	6'993.80		5'387.55		2'500.00	
Mieten	2'160.00		2'160.00		2'200.00	
Spesenentschädigung / Anlässe	9'607.30		10'560.50		7'000.00	
Dienstleistungen	22'509.05		16'546.10		16'546.10	
Telefon, Porti	1'049.30		1'282.65		1'000.00	
Versicherungen	3'876.10		5'984.00		4'000.00	
Kultus- und Konfessionsbeiträge	4'812.00		5'595.00		6'000.00	
Rückerstattungen		119.25				
Friedhof, Totenkapelle	27'019.25	3'500.00	16'592.20	1'400.00	23'400.00	
Löhne	4'699.15		4'784.45		5'000.00	
Sozialleistungen	890.45		951.05		500.00	
Anschaffung Mobilien						
Wasser, Heizung, Energie	1'220.10		1'173.75		1'500.00	
Verbrauchsmaterial	4'142.80		4'076.60		4'000.00	
Baulicher Unterhalt	11'835.35		3'728.90		9'000.00	
Bestattungsdienste, Honorare	3'826.00		1'222.30		3'000.00	
Versicherungen	405.40		655.15		400.00	
Rückerstattungen		3'500.00		1'400.00		
Pfarrhaus	34'308.79	17'715.85	29'885.10	12'923.70	32'600.00	14'500.00
Löhne	3'926.70		3'808.55		4'000.00	
Sozialleistungen	705.95		367.95		600.00	
Anschaffung Mobilien			1'493.10			
Wasser, Energie, Heizung	17'707.40		14'777.95		18'000.00	
Verbrauchsmaterial	416.70		491.60		300.00	
Gebäudeunterhalt	4'955.64		2'808.60		4'000.00	
Unterhalt Mobilien			48.60		200.00	
Dienstleistungen, Honorare	1'336.25		1'677.65		1'000.00	
Telefon, Porti	3'361.75		2'503.70		2'500.00	
Versicherungen	1'898.40		1'907.40		2'000.00	
Mieterträge		12'000.00		12'000.00		12'000.00
Rückerstattungen		5'715.85		923.70		2'500.00

Laufende Rechnung

Rechnung 2013, Rechnung 2014 mit Budget inkl. Nachtragskrediten - Gemeinde Gamprin

Bezeichnung	Rechnung 2013		Rechnung 2014		Budget 2014	
	Soll	Haben	Soll	Haben	Soll	Haben
Gesundheit	12'846.15		10'836.80		14'600.00	
Krankenpflege	6'482.20		5'156.80		5'100.00	
Beiträge an Vereine	6'482.20		5'156.80		5'100.00	
Gesundheitsvorsorge	400.00		400.00		500.00	
Beiträge an Hilfswerke						
Beiträge ins Ausland	400.00		400.00		500.00	
Übriges Gesundheitswesen	5'963.95		5'280.00		9'000.00	
Veranstaltungen / Anlässe	843.95				3'000.00	
Dienstleistungen/Honorare			160.00			
Mahlzeitendienst	5'120.00		5'120.00		6'000.00	
Soziale Wohlfahrt	954'637.40		1'017'787.10	36'059.65	1'045'086.50	
Sozialversicherungen	390'848.40		390'926.60		400'300.00	
Beiträge an Ergänzungsleistungen	390'848.40		390'926.60		400'300.00	
Jugend	63'933.85		64'270.85		67'500.00	
übriger Personalaufwand	561.10		25.35		1'200.00	
Büromaterial	638.25		554.20		700.00	
Anschaffung Mobilien	227.80				300.00	
Verbrauchsmaterial	93.75		1'908.65		1'800.00	
Anlässe und Veranstaltungen	14'464.30		12'200.55		6'500.00	
Dienstleistungen, Honorare	390.55		3'667.05		700.00	
Telefon, Porti	1'640.95		1'646.65		1'500.00	
Jugendhilfe					2'700.00	
Lohnanteile	43'245.15		41'953.90		50'600.00	
Vereinsbeiträge	2'672.00		2'172.30		1'500.00	
ausserordentliche Beiträge			142.20			
Invalidität	450.00		450.00		800.00	
Beiträge an Vereine	250.00		350.00		300.00	
Beiträge ins Ausland	200.00		100.00		500.00	
Wohnraumangebot			28'197.35			
Honorare, Dienstleistungen						
Bezahlbarer Wohnraum			28'197.35		28'687.35	
Altersheime	218'834.70		226'585.40		250'500.00	
Betriebskosten Altersheime LAK	218'834.70		226'585.40		250'500.00	
Senioren	10'844.30		28'518.95		24'583.15	
Ausflüge und Veranstaltungen	7'514.75		12'391.00		9'000.00	
Jubliäen						
Porti	1'311.40		1'293.30		1'500.00	
Wohnen und Leben im Alter			12'704.75		12'083.15	
Beiträge an Vereine und Verbände	2'018.15		2'129.90		2'000.00	
Gesetzl. Sozialhilfe	168'344.75		169'116.00		169'116.00	
Wirtschaftliche Sozialhilfe	168'344.75		169'116.00		169'116.00	
Familienhilfe	95'095.40		101'826.95	36'059.65	96'200.00	
Familienhilfen	95'095.40		101'826.95		96'200.00	
Rückerstattung				36'059.65		
Hilfsaktionen	6'286.00		7'895.00		7'400.00	
Katastrophenhilfsfond	3'212.00		3'212.00		3'400.00	
Beiträge an Hilfswerke	2'974.00		4'683.00		4'000.00	
Beiträge ins Ausland	100.00					
Verkehr	406'614.90	102'686.21	398'825.60	70'533.09	418'500.00	66'000.00
Gemeindestrassen	257'864.10	24'178.55	240'063.80	1'385.00	265'300.00	1'000.00
Löhne	74'186.85		87'030.00		75'000.00	
Sozialleistungen	13'665.50		17'380.00		15'600.00	
Verbrauchsmaterial	890.30		1'608.05		4'000.00	

Laufende Rechnung

Rechnung 2013, Rechnung 2014 mit Budget inkl. Nachtragskrediten - Gemeinde Gamprin

Bezeichnung	Rechnung 2013		Rechnung 2014		Budget 2014	
	Soll	Haben	Soll	Haben	Soll	Haben
Gemeindestrassen	65'418.45		82'409.35		85'000.00	
Unterhalt Gebäude/Salzsilo			561.60		5'000.00	
Baulicher Unterhalt Rietstrassen	24'694.40		16'103.60		30'000.00	
Baulicher Unterhalt Feldstrassen					1'500.00	
Strassen- und Hausnummerierung, Signalisationen	2'430.90		11'393.80		6'000.00	
Schneeräumung / Winterdienst	59'098.40		14'713.75		30'000.00	
Strassenpflege	15'087.35		6'783.70		10'000.00	
Honorare	1'982.05		1'773.10		3'000.00	
Versicherungen	409.90		306.85		200.00	
Erträge		450.00		750.00		500.00
Verkäufe		8'499.25		635.00		500.00
Rückerstattungen		15'229.30				
Strassenbeleuchtung	72'108.80	6'479.40	81'341.35	3'675.60	79'000.00	
Strom	21'152.35		18'978.15		25'000.00	
Baulicher Unterhalt	50'956.45		62'363.20		54'000.00	
Rückerstattungen		6'479.40		3'675.60		
Parkieranlagen	13'257.00	22'423.26	10'177.35	16'650.49	10'600.00	20'000.00
Löhne	7'155.45		4'200.05		5'000.00	
Sozialleistungen	700.85		429.75		1'600.00	
Büromaterial, Formulare	243.00		719.30		1'000.00	
Baulicher Unterhalt	1'334.50				1'000.00	
Unterhalt Mobilien			4'245.05			
Dienstleistungen, Honorare	3'823.20		583.20		2'000.00	
Parkgebühren		22'423.26		16'650.49		20'000.00
Übriger Verkehr	63'385.00	49'605.00	67'243.10	48'822.00	63'600.00	45'000.00
Honorare, Ankauf SBB-Tageskarten	51'600.00		57'228.10		51'600.00	
Abonnement	11'785.00		10'015.00		12'000.00	
Verkauf SBB-Tageskarten		49'405.00		48'822.00		45'000.00
Rückerstattungen		200.00				
Umwelt, Raumordnung	799'761.75	553'683.60	755'137.90	620'268.80	783'931.65	561'500.00
Wasser	9'678.25		5'294.20		12'000.00	
Wasser für öffentliche Brunnen	5'423.05		5'147.85		7'000.00	
Baulicher Unterhalt	4'255.20		146.35		5'000.00	
Wasserversorgung	3'230.20		4'763.65		4'800.00	
Löhne	2'727.00		3'984.40		4'000.00	
Sozialleistungen	503.20		779.25		800.00	
Abwasserzweckverband	249'957.20		264'353.10		258'200.00	
Betriebskosten AZV	249'957.20		264'353.10		258'200.00	
Abwasserbeseitigung	182'604.65	363'669.45	184'887.30	424'106.70	184'279.45	390'000.00
Löhne	4'428.60		3'674.00		3'000.00	
Sozialleistungen	889.00		733.85		600.00	
Baulicher Unterhalt	172'692.05		180'179.45		180'179.45	
Dienstleistungen, Honorare	4'595.00		300.00		500.00	
Abwasserzins		363'669.45		424'106.70		390'000.00
Abfallbeseitigung	54'787.90	70'176.35	37'465.55	67'545.15	49'000.00	63'000.00
Löhne	3'070.00				5'000.00	
Sozialleistungen	256.30				1'000.00	
übriger Personalaufwand	273.50					
Büromaterial, Drucksachen						
Anschaffung Mobilien	199.60					
Kehricht-Gebührenmarken	22'326.30		24'070.40		25'000.00	
Unterhalt Sammelstelle	120.95				500.00	
Entsorgungskosten, Honorare	27'654.30		13'063.20		17'000.00	
Telefon, Porti	886.95		331.95		500.00	
Verkauf und Gebühren		65'821.20		66'576.40		60'000.00
Rückerstattungen		4'355.15		968.75		3'000.00

Laufende Rechnung

Rechnung 2013, Rechnung 2014 mit Budget inkl. Nachtragskrediten - Gemeinde Gamprin

Bezeichnung	Rechnung 2013		Rechnung 2014		Budget 2014	
	Soll	Haben	Soll	Haben	Soll	Haben
Deponien	156'123.45	89'825.05	152'052.20	100'015.15	156'052.20	82'000.00
Büromaterial, Drucksachen						
Verbrauchsmaterial						
Baulicher Unterhalt					1'000.00	
Übriger Unterhalt					3'000.00	
Entsorgungskosten / Honorare	156'123.45		152'052.20		152'052.20	
Verkäufe		50.00				
Rückerstattungen		89'775.05		100'015.15		82'000.00
Gewässerverbauung	23'507.00		16'963.35		20'000.00	
Löhne	11'876.30		10'643.90		10'000.00	
Sozialleistungen	2'116.10		2'061.40		2'000.00	
Grabenräumen	9'514.60		4'258.05		8'000.00	
Naturschutz	14'504.90		1'917.00		12'300.00	
Unterhalt Naturschutzgebiet	8'262.25				5'000.00	
Veranstaltungen / Anlässe	299.20				2'500.00	
Honorare	1'669.45				1'000.00	
Porti	324.00		92.00		500.00	
Beiträge an Vereine	1'800.00		1'700.00		2'300.00	
Beiträge ins Ausland	2'150.00		125.00		1'000.00	
Übriger Naturschutz	50'040.15	30'012.75	61'180.90	28'601.80	50'800.00	26'500.00
Löhne	8'934.35		16'825.75		9'000.00	
Sozialleistungen	1'575.35		3'047.85		1'800.00	
Drucksachen, Inserate			404.00		500.00	
Verbrauchsmaterial	209.40		1'009.30		500.00	
Baulicher Unterhalt	78.00		371.15		2'000.00	
Rauchgaskontrolle	37'193.05		37'222.85		35'000.00	
Beiträge an Vereine	2'050.00		2'300.00		2'000.00	
Rückerstattungen		28'560.00		27'860.00		25'000.00
CO2-Abgabe		1'452.75		741.80		1'500.00
Raumordnung	55'328.05		26'260.65		36'500.00	
Büromaterial, Drucksachen					1'500.00	
Möbilien						
Dienstleistungen, Honorare	55'328.05		26'260.65		35'000.00	
Volkswirtschaft	930'110.63	623'445.65	909'978.08	595'979.15	1'065'962.98	593'200.00
Landwirtschaft	31'373.75	45'619.55	21'992.90	45'904.80	20'800.00	46'000.00
Löhne	3'604.10		4'409.10		5'000.00	
Sozialleistungen	308.20		489.05		600.00	
Dienstleistungen, Honorare	15'343.75		5'142.50		2'000.00	
Versicherung	222.80		306.85		200.00	
Tierseuchenfond	2'740.00		2'692.50		3'000.00	
Betriebshelferdienst	714.60		722.70		700.00	
Beitrag an Vereine	400.00		565.00		1'000.00	
Beitrag an priv. Haushalte	8'040.30		7'665.20		8'300.00	
Pachtzinsen		37'579.25		37'963.40		37'500.00
Rückerstattungen		8'040.30		7'941.40		8'500.00
Alpwirtschaft	53'423.58	39'840.00	133'321.42	63'352.10	129'534.98	7'500.00
Löhne	2'979.20		11'294.85		4'000.00	
Sozialleistungen	582.85		1'984.20		800.00	
Anschaffung Möbilien					1'000.00	
Wasser, Energie, Heizung	1'200.60		1'219.45		1'500.00	
Verbrauchsmaterial	71.45		1'097.00		1'000.00	
Baulicher Unterhalt	984.15		12'334.98		12'334.98	
Spesenentschädigung	1'754.70		2'812.18		1'000.00	
Dienstleistungen, Honorare	608.66		160.00		500.00	
Telefon, Porti	107.00		135.80		200.00	
Versicherungen	4'210.49		4'113.59		4'200.00	
100 Jahre Alpe Rauz	39'040.00		96'347.17		100'000.00	

Laufende Rechnung

Rechnung 2013, Rechnung 2014 mit Budget inkl. Nachtragskrediten - Gemeinde Gamprin

Bezeichnung	Rechnung 2013		Rechnung 2014		Budget 2014	
	Soll	Haben	Soll	Haben	Soll	Haben
Beiträge	500.00		500.00		500.00	
Beiträge Alpengenossenschaften	1'030.00		1'030.00		2'000.00	
Beiträge ins Ausland	354.48		292.20		500.00	
Deponiegebühren						
Baurechtszinsen		6'083.64		6'084.85		5'500.00
Deponiegebühren Mieterträge		29'370.36		51'414.55		
Verkäufe				5'779.50		
Rückerstattungen		4'386.00		73.20		2'000.00
Drainagen	19'765.30		17'108.55		22'400.00	
Löhne	5'565.60		4'441.70		10'000.00	
Sozialleistungen	1'056.20		887.40		1'600.00	
Stromkosten	402.00		339.25		500.00	
Baulicher Unterhalt	12'436.70		11'136.00		10'000.00	
Telefon, Porti	304.80		304.20		300.00	
Forstwirtschaft	653'668.85	501'617.05	510'471.94	430'493.55	613'600.00	516'700.00
Löhne	352'025.65		304'654.90		340'500.00	
Sozialleistungen	64'518.90		50'602.95		68'000.00	
Verpflegungszulagen	3'945.00		1'905.00		4'000.00	
Sicherheitskleidung	6'059.80		5'288.50		6'000.00	
Löhne extern	6'274.35					
Übriger Personalaufwand	10'403.40		5'223.75		6'500.00	
Büromaterial / Drucksachen	534.74		1'193.39		2'000.00	
allg.	3'841.00		3'519.45		8'000.00	
Motorsägen	4'040.00		2'496.95		4'500.00	
Wasser, Energie, Heizung	2'314.75		1'736.40		3'000.00	
Forstgemeinschaft	1'567.10		1'417.95		2'500.00	
Pflanzen, Samen	2'536.25		1'143.00		2'000.00	
Betriebsstoffe	30'081.90		34'510.05		32'000.00	
Ersatzteile	6'057.10		1'500.20		3'000.00	
Verbrauchsmaterial Nebenbetriebe	34'472.00		16'034.25		25'000.00	
Verbrauchsmaterial Gamprin			246.10		500.00	
Ankauf Privatholz, Christbäume	862.65		330.00		3'000.00	
Baulicher Unterhalt Gebäude	4'360.50		4'987.60		4'000.00	
Unterhalt Strassen und Wege	3'850.65		7'681.45		6'000.00	
Unterhalt Mobilien Verwaltung	203.60		1'166.45		1'000.00	
Werkzeug- und Geräteunterhalt			1'440.40		1'000.00	
Motorsägen Unterhalt	1'006.75		1'045.55		1'000.00	
Fahrzeuge	41'115.25		32'247.45		30'000.00	
Maschinen- /Traktormieten	425.60		2'032.90		2'000.00	
Spesenentschädigung	1'885.60		1'600.00		2'500.00	
Dienstleistungen, Honorare	968.60				1'000.00	
Telefon, Funk, Porti	3'156.50		5'215.80		4'000.00	
Versicherungen	4'134.40		4'645.00		5'100.00	
Dienstleistungen	3'544.51		1'635.00		2'000.00	
Fremdleistungen, Honorare	17'093.30		4'688.05		25'000.00	
Holzerarbeiten durch Dritte	20'778.40				5'000.00	
Rücken	17'597.50		6'517.80		5'000.00	
Transporte	1'476.40		842.40		5'000.00	
Übriger Sachaufwand	552.50		850.50		1'000.00	
Forstl. Betriebsabrechnung	1'984.20		2'072.75		2'500.00	
Mieterträge		17'303.75		17'303.75		17'300.00
Erlös aus Arbeiten für Dritte		32'812.00		54'261.15		39'000.00
Erlös / Arbeiten für Gemeinde		51'021.10		10'655.50		
Holzverkäufe		80'236.75		42'403.45		95'000.00
Verkauf ab Holzschopf		35'280.60		19'709.10		33'000.00
Erlös aus Nebennutzungen		1'150.50		1'588.00		2'000.00
Verkauf Privatholz, Christbäume						3'000.00
Materialverkäufe		13'005.05		10'833.05		13'000.00
Rückerstattungen		8'832.10		37'370.90		4'000.00
Rückerstattungen vom Land		31'616.05		11'041.90		15'000.00

Laufende Rechnung

Rechnung 2013, Rechnung 2014 mit Budget inkl. Nachtragskrediten - Gemeinde Gamprin

Bezeichnung	Rechnung 2013		Rechnung 2014		Budget 2014	
	Soll	Haben	Soll	Haben	Soll	Haben
Rückerstattungen von Gemeinden		230'359.15		225'326.75		295'400.00
Jagd	9'559.35	9'481.60	11'963.80	13'321.70	10'000.00	18'000.00
Material für Wildschadenverhütung	472.20		31.00		2'000.00	
en	9'087.15		11'932.80		8'000.00	
Jagdpachtzinsen		8'239.45		8'008.00		8'000.00
Mietertrag Jagdhütte				5'000.00		5'000.00
Wildschadenverhütung		1'242.15		313.70		5'000.00
Kommunale Werbung	8'738.60		13'810.98		29'500.00	
Büromaterial, Drucksachen	1'339.20		3'052.63		4'000.00	
Baulicher Unterhalt			3'436.80		18'000.00	
Dienstleistungen, Honorare	518.40		449.00		500.00	
Beitrag an Vereine	6'881.00		6'872.55		7'000.00	
Industrie, Gewerbe und Handel	177.00		5'819.40		6'000.00	
Fokus Wirtschaft			5'819.40		6'000.00	
Projekte Wirtschaftsförderung	177.00					
Energie	153'404.20	26'887.45	195'489.09	42'907.00	234'128.00	5'000.00
Büromaterial, Drucksachen			772.10		1'000.00	
Energie	832.20		305.35		4'000.00	
Spesenentschädigung	102.60				2'500.00	
Honorare, Dienstleistungen	6'194.90		7'338.14		5'000.00	
Versicherungen			666.75			
Energiestadt	1'752.50		2'278.75		37'000.00	
Beitrag an Vereine	500.00				500.00	
Beiträge an Private	144'022.00		184'128.00		184'128.00	
Stromertrag		26'887.45		41'427.70		5'000.00
Rückerstattungen				1'479.30		
Finanzen / Steuern	6'816'749.03	13'141'464.10	11'066'027.89	17'930'844.14	6'551'300.00	12'717'500.00
Gemeindesteuern		2'353'372.27	1'280.00	6'407'971.93	10'000.00	2'518'000.00
Abschreibungen Steuern			1'280.00		10'000.00	
Vermögens- und Erwerbssteuer		2'346'795.47		6'505'642.91		2'600'000.00
Steuersaldierung		-2'444.35		-108'370.98		-90'000.00
Hundesteuern		9'021.15		10'700.00		8'000.00
Landesteuern		2'959'762.45		7'025'558.75		2'300'000.00
Kapital- und Ertragssteuern		2'959'762.45		7'025'558.75		2'300'000.00
Finanzausgleich		7'142'741.00		3'430'348.75		7'150'000.00
Finanzausgleich		7'142'741.00		3'430'348.75		7'150'000.00
Kapitaldienst	16'112.85	1'498.83	18'616.27	11'045.96	25'500.00	1'500.00
Bank- und PC-Spesen	7'883.73		8'765.33		5'000.00	
Zins für kurzfristige Schulden	7'685.12		8'817.10		20'000.00	
Skonti, Verg.Zins, Rundungsdifferenzen	544.00		280.20		500.00	
Kursverluste			753.64			
Bankkontokorrentzinsen		1'415.78		1'009.36		1'000.00
Aktivzinsen aus Guthaben		83.05		10'036.60		500.00
Liegenschaften des Finanzvermögens	103'655.90	652'549.90	224'444.15	722'145.65	251'387.20	748'000.00
Löhne	1'650.90		2'697.15		3'000.00	
Sozialleistungen	283.05		528.25		600.00	
Anschaffung Mobilien					2'000.00	
Anschaffung Mobilien	4'400.00		36'785.80		40'487.20	
Energie - MFH Ruggeller Str. 16	3'934.15		4'743.00		3'500.00	
Energie - Eschner Str. 18	5'030.10		4'490.45		4'000.00	
Energie - Aeule 10	74.50					
Energie - Eschner Strasse 12	6'954.95		4'362.60		3'500.00	
Energie - Kirchagässle 1	32'832.30		28'497.55		30'000.00	
Energie - Mostmeder 23	463.45		388.45			
Verbrauchsmaterial			29.15			

Laufende Rechnung

Rechnung 2013, Rechnung 2014 mit Budget inkl. Nachtragskrediten - Gemeinde Gamprin

Bezeichnung	Rechnung 2013		Rechnung 2014		Budget 2014	
	Soll	Haben	Soll	Haben	Soll	Haben
Verbrauchsmaterial Kirchagässle 1	1'000.00					
Unterhalt - MFH Ruggeller Str. 16	954.75		7'148.90		1'000.00	
Unterhalt - Bühl 12	986.90		1'507.25		1'000.00	
Unterhalt - Eschner Str. 18	3'935.65		7'283.45		4'000.00	
Unterhalt - Aeule 10	20'882.75					
Unterhalt - Eschner Str. 12	3'119.55		2'181.30		1'000.00	
Unterhalt - Aeule 6	2'713.85		426.70		4'000.00	
Unterhalt - Aeule 22	3'934.45		14'937.45		40'000.00	
Unterhalt - Kirchagässle 1	2'725.95		8'887.60		5'000.00	
Unterhalt - Mostmeder 23	547.95		4'351.50		100'000.00	
Unterhalt - Stelzagass 6	70.00					
Möbilien - Ruggeller Str. 16			191.15			
Unterh. Möbilien -Eschner Str. 18	94.65				1'000.00	
Unterhalt Möbilien - Kirchagässle 1	778.95		7'458.75		1'000.00	
Dienstleistungen, Honorare			78'255.10			
Versicherungen	6'287.10		9'292.60		6'300.00	
Baurechtzinsen		413'707.15		451'196.55		413'600.00
Miete - MFH Ruggeller Str. 16		30'600.00		30'600.00		30'600.00
Miete - Bühl 12		19'200.00		19'200.00		19'200.00
Miete - Eschner Str. 18		19'200.00		19'200.00		19'200.00
Miete - Eschner Str. 12		22'800.00		22'800.00		22'800.00
Miete - Aeule 6		22'200.00		22'200.00		22'200.00
Miete - Aeule 22		23'400.00		23'400.00		23'400.00
Miete - Kirchagässle 1		76'800.00		78'000.00		72'000.00
Miete - Mostmeder 23				37'200.00		100'000.00
Rückerstattungen		24'642.75		18'349.10		25'000.00
Übernahme der Abschreibungen	4'623'832.99		5'396'481.07		6'264'412.80	
Abschreib. auf Finanzvermögen	417'110.20					
Abschreibung Debitoren	2'741.30		71'837.40		68'412.80	
Abschreib. Beteiligungen	456'515.65		309'271.75		346'000.00	
Abschreib. Grundstücke	276'396.00		251'812.05		274'000.00	
Abschreib. Hochbauten	2'101'338.01		1'924'812.34		2'142'000.00	
Abschreib. Tiefbauten	1'108'942.48		2'599'626.00		3'160'000.00	
Abschreib. Mobiliar	171'710.00		166'692.38		173'000.00	
Abschreib. Schulmobiliar	58'708.40		41'096.00		57'000.00	
Abschreib. Drainagen			16'148.15		30'000.00	
Abschreib. EDV-Anlagen	30'370.95		15'185.00		14'000.00	
Neutrale Posten	2'073'147.29	31'539.65	5'425'206.40	333'773.10		
Veränderung Delkredere			4'454.85			
Ertragsüberschuss Laufende Rechnung	2'073'147.29		5'420'751.55			
Abnahme Delkredere		15'314.05				
Periodenfremder Ertrag		16'225.60				
Auflösung Rückstellung						
Pensionskasse				333'773.10		
	352'025.65					
Saldo						902'100.00
Summe	14'721'989.31	14'721'989.31	19'521'129.78	19'521'129.78	15'587'574.38	15'036'300.00

Jahresrechnung 2014
Gemeinde Gamprin

Investitionsrechnung

Investitionsrechnung
Rechnung 2013 / Rechnung 2014 mit Budget inkl. Nachtragskrediten - Gemeinde Gamprin

Bezeichnung	Rechnung 2013		Rechnung 2014		Budget 2014	
	Soll	Haben	Soll	Haben	Soll	Haben
Allgemeine Verwaltung	55'486.95		35'064.55		355'553.05	
Gemeindeverwaltung	32'818.95					
EDV-Anlage	32'818.95					
Bauverwaltung / Gemeindewerkhof			4'511.50		325'000.00	
Werkhof					310'000.00	
Fahrzeuge / Mobilien / Geräte			4'511.50		15'000.00	
Verwaltungsliegenschaften	22'668.00		30'553.05		30'553.05	
Liegenschaftskäufe	22'668.00		30'553.05		30'553.05	
Öffentliche Sicherheit	103'205.15		131'310.98		137'000.00	
Rechtswesen	11'912.15		29'344.70		25'000.00	
Grundbuchvermessung			5'265.05		5'000.00	
GDI Liechtenstein	11'912.15		24'079.65		20'000.00	
Feuerwehr	91'293.00		101'966.28		112'000.00	
Feuerlöschwesen	91'293.00		101'966.28		112'000.00	
Bildung	32'989.40		125'670.75		245'000.00	
Kindergarten	32'989.40				27'000.00	
Möbel und Geräte	32'989.40				27'000.00	
Primarschule Bühl 19 / Tagesschule					18'000.00	
Primarschule Bühl 19					18'000.00	
Schulanlage Bühl 23			125'670.75		200'000.00	
Primarschule Bühl 23			125'670.75		200'000.00	
Kultur, Freizeit	625'963.98	10'192.00	299'856.70		506'200.00	
Gemeindehaus			25'000.00		25'000.00	
Mobilien / Geräte			25'000.00		25'000.00	
Bongert	18'551.35		25'000.00		25'000.00	
Bongert	18'551.35					
Mobilien und Geräte			25'000.00		25'000.00	
Sport / Anlagen / Wanderwege	119'590.70		160'486.35		186'200.00	
Erschliessungs- und Wanderwege	33'840.00		160'486.35		180'000.00	
Hallenbad SZU Eschen	85'750.70					
Investitionsbeiträge an Vereine					6'200.00	
Freizeitanlage Grossabünt	487'644.08	10'192.00	30'914.85		70'000.00	
Freizeitanlage Grossabünt	171'461.48		30'914.85		50'000.00	
Neues Betriebsgebäude	316'182.60				20'000.00	
Subv. Land		10'192.00				
Friedhof, Totenkapelle	177.85		58'455.50		200'000.00	
Friedhof und Urnenanlagen	177.85		58'455.50		200'000.00	
Soziale Wohlfahrt	80'839.95		27'203.05		27'203.05	
Altersheime	80'839.95		27'203.05		27'203.05	
Liecht. Alters- und Krankenhilfe (LAK)	80'839.95		27'203.05		27'203.05	

Investitionsrechnung
Rechnung 2013 / Rechnung 2014 mit Budget inkl. Nachtragskrediten - Gemeinde Gamprin

Bezeichnung	Rechnung 2013		Rechnung 2014		Budget 2014	
	Soll	Haben	Soll	Haben	Soll	Haben
Verkehr	212'956.55	9'831.80	1'426'220.40	26'098.85	1'985'000.00	5'000.00
Gemeindestrassen	212'956.55	9'831.80	1'379'220.40	26'098.85	1'885'000.00	5'000.00
Str. Diverse			149'099.95		150'000.00	
Str. Bühl	16'965.55		3'057.70		100'000.00	
Str. Fallsbretscha						
Str. Haldenstrasse	861.15				30'000.00	
Str. Jedergass						
Str. Mühlegass	47'497.35		1'167'844.40		1'300'000.00	
Str. Ober Au			28'846.80		40'000.00	
Str. Hellbock			14'669.70		15'000.00	
Parkierung Ober Au					150'000.00	
Planungen	147'632.50		15'701.85		100'000.00	
Erschliessungsbeiträge		9'831.80		26'098.85		5'000.00
Strassenbeleuchtung			47'000.00		100'000.00	
Bel. Mühlegass			47'000.00		100'000.00	
Bel. Ober Au						
Umwelt, Raumordnung	915'060.05	23'247.30	1'342'005.80	139'633.05	1'766'056.95	10'000.00
Wasser	221'760.00		286'810.00		286'800.00	
Wasserversorgung Liecht. Unterland	221'760.00		286'810.00		286'800.00	
Wasserversorgung		23'247.30		95'422.25		10'000.00
Anschlussgebühren		23'247.30		95'422.25		10'000.00
Abwasserzweckverband			37'170.00	41'911.30	37'200.00	
Abwasserzweckverband der Gemeinden			37'170.00		37'200.00	
Abwasserzweckverband				41'911.30		
Abwasserbeseitigung	653'081.15		923'446.45	2'299.50	1'012'056.95	
Kanal. Grüt	34'567.45		32'056.95		32'056.95	
Kanal. Haldenstrasse	326'574.60		628.45			
Kanal. Krest-Bühl	169'401.15					
Kanal. Mühlegass	30'925.20		679'743.90		700'000.00	
Kanal. Ober Au						
Kanal. Oberbühl			15'195.55		30'000.00	
Kanal. Selemad	82'350.00		135'054.30		190'000.00	
Kanal. Hellbock			29'339.40		30'000.00	
Genereller Entwässerungsplan	9'262.75		31'427.90		30'000.00	
Kostenbeiträge				2'299.50		
Gewässerverbauung	2'625.85		79'896.45		395'000.00	
Bachverbauungen	2'625.85		79'896.45		395'000.00	
Raumordnung	37'593.05		14'682.90		35'000.00	
Div. Planungen	5'898.20		6'180.00		5'000.00	
Planungen Industrie- und Dienstleistungszone	10'358.80		2'782.75		10'000.00	
BU Luterschala	21'336.05		5'720.15		20'000.00	
Volkswirtschaft	1'128'214.56	351'972.00	381'849.94	143'405.60	620'852.29	108'400.00
Alpwirtschaft	936'787.71	250'000.00	82'852.29	92'078.20	82'852.29	
Alpgebäude	936'787.71		82'852.29		82'852.29	
Subv. Alpgebäude		250'000.00		92'078.20		
Drainagen			16'148.15		30'000.00	
Drainage			16'148.15		30'000.00	

Investitionsrechnung
Rechnung 2013 / Rechnung 2014 mit Budget inkl. Nachtragskrediten - Gemeinde Gamprin

Bezeichnung	Rechnung 2013		Rechnung 2014		Budget 2014	
	Soll	Haben	Soll	Haben	Soll	Haben
Forstwirtschaft	92'880.00		27'648.00	15'759.40	28'000.00	16'000.00
Fahrzeuge, Maschinen und Geräte	92'880.00		27'648.00		28'000.00	
Beiträge von Gemeinden				15'759.40		16'000.00
Energie	30'381.85	101'972.00	255'201.50	35'568.00	480'000.00	92'400.00
PV-Anlage Primarschule	30'381.85		135'915.75		200'000.00	
PV-Anlage Gemeindehaus			119'285.75		280'000.00	
Subv. PV-Anlagen		101'972.00		35'568.00		92'400.00
Holzsznittelheizung	68'165.00					
Holzsznittelheizung Balzers	68'165.00					
Finanzen / Steuern	4'599'224.59	7'358'698.08	5'826'872.17	9'286'916.84	193'091.00	6'196'000.00
Übernahme der Abschreibungen		4'203'981.49		5'324'643.67		6'196'000.00
Abschreib. auf Beteiligungen		456'515.65		309'271.75		346'000.00
Abschreib. Grundstücke		276'396.00		251'812.05		274'000.00
Abschreib. Hochbauten		2'101'338.01		1'924'812.34		2'142'000.00
Abschreib. Tiefbauten		1'108'942.48		2'599'626.00		3'160'000.00
Abschreib. Mobilier		171'710.00		166'692.38		173'000.00
Abschreib. Mobilier Schule		58'708.40		41'096.00		57'000.00
Abschreib. Drainagen				16'148.15		30'000.00
Abschreib. EDV-Anlagen		30'370.95		15'185.00		14'000.00
Neutrale Posten			193'091.00		193'091.00	
Darlehen PVS			193'091.00		193'091.00	
Abschluss	4'599'224.59	3'154'716.59	5'633'781.17	3'962'273.17		
Passivierte Einnahmen	395'243.10		309'137.50			
Passivierte Abschreibungen	4'203'981.49		5'324'643.67			
Aktiviert Ausgaben		3'154'716.59		3'962'273.17		
Saldo					483'443.66	
Summe	7'753'941.18	7'753'941.18	9'596'054.34	9'596'054.34	6'319'400.00	6'319'400.00