

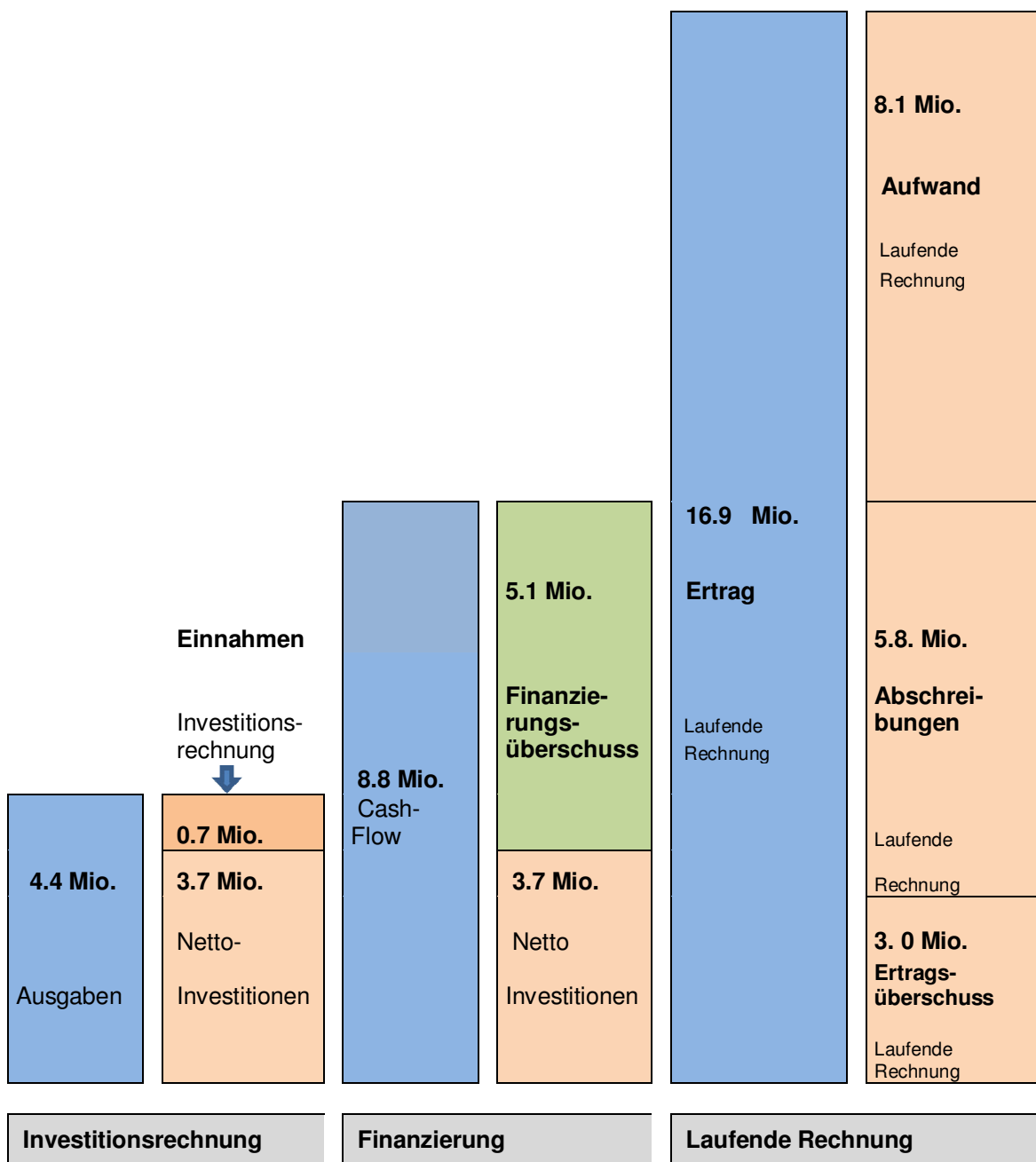
Rechnungsbericht 2015

Gemeinde Gamprin



Photovoltaikanlage auf dem Gemeindehaus (Foto Paul Trummer)

Gesamtübersicht Gemeinderechnung 2015



Erläuterungen zur Jahresrechnung 2015

Gesamtrechnung

Die Jahresrechnung 2015 schliesst bei Gesamtausgaben von CHF 12.5 Mio. und Gesamteinnahmen von CHF 17.6 Mio. mit einem Finanzierungsüberschuss von CHF 5.1 Mio.

Die um 13.6% (CHF 2.6 Mio.) gesunkenen Einnahmen in der Laufenden Rechnung haben trotz dieses Einbruchs mit CHF 16.9 Mio. einen sehr hohen Wert erreicht. Diese nach dem Rekordjahr immer noch sehr gute Ertragslage ist durch die gestiegenen Anteile aus der Erwerbssteuer und einem nochmals höheren Anteil aus den Ertragssteuern begründet. Der Anteil am Finanzausgleich blieb praktisch unverändert.

Die Aufwendungen betragen nunmehr CHF 8.1 Mio. Dieser Wert ist gegenüber dem Vorjahr (mit den ausserordentlichen Aufwendungen von CHF 0.6 Mio. für die Ausfinanzierung der Pensionskasse für das Lehrpersonal) stark gesunken, ohne diese Sonderzahlung können die Aufwände als leicht rückläufig betrachtet werden.

Die Investitionsausgaben sind im Berichtsjahr von CHF 4.0 Mio. auf CHF 4.4 Mio. gestiegen. Die Gesamtausgaben von CHF 3.7 Mio. für Tiefbauten, von CHF 0.4 Mio. für Beteiligungen CHF 0.2 Mio. für Hochbauten sowie von CHF 0.1 Mio. für Mobilien und Geräte zeigen zwar eine leicht gestiegene, jedoch immer noch grössenverträgliche Bautätigkeit auf.

Die Gesamteinnahmen aus Steuern, Beiträgen und Subventionen sind von CHF 19.8 Mio. auf CHF 16.9 Mio. gesunken, befinden sich aber auf einem soliden Niveau.

Die Gesamtausgaben von CHF 12.5 Mio. (Vorjahr 12.6 Mio.) befinden sich immer noch auf einem Niveau, welches die Basis für einen kostenbewussten Haushalt bildet.

In der Gesamtrechnung ergibt dies einen Überschuss von CHF 5.1 Mio.

Gesamtüberblick

	Rechnung 2015 CHF	Rechnung 2014 CHF	Abweichung in %
Aufwand Laufende Rechnung	8:065:066	8:703:897	-7.3%
Ausgaben Investitionsrechnung	4:400:591	3:962:273	11.1%
Gesamtaufwand	12:465:658	12:666:170	-1.6%
Ertrag Laufende Rechnung	16:876:598	19:521:130	-13.6%
Einnahmen Investitionsrechnung	665:310	309:138	115.2%
Gesamtertrag	17:541:908	19:830:268	-11.5%
Überschuss (-Fehlbetrag)	5:076:250	7:164:098	

Laufende Rechnung

Im Jahre 2015 stehen den Einnahmen in Höhe von CHF 16.9 Mio. Ausgaben in Höhe von CHF 8.1 Mio. gegenüber. Das Bruttoergebnis (Cash Flow) der Laufenden Rechnung beläuft sich somit auf CHF 8.8 Mio. Im Budget waren ursprünglich Einnahmen von CHF 13.8 Mio. und Ausgaben von CHF 8.7 Mio. vorgesehen. Die verbuchten Einnahmen von CHF 16.8 Mio. sind aufgrund der Mehreinnahmen aus den verschiedenen Steuerarten um CHF 3.1 höher als budgetiert. Der budgetierte Aufwand wurde mit CHF 8.0 Mio. erfreulicherweise um 8% unterschritten.

Nach Vornahme der gesetzlich vorgeschriebenen Abschreibungssätze im Gesamtumfang von CHF 5.8 Mio. ergibt sich in der Laufenden Rechnung ein Ertragsüberschuss von CHF 3.0 Mio.

Die funktionale Gliederung des Aufwandes widerspiegelt die vielfältigen Aufgaben der Gemeinde. Die höchsten Aufwendungen ergaben sich in der Dienststelle Bildung (Kindergarten, Primarschule) von CHF 1.67 Mio. Dahinter folgt der Bereich Allgemeine Verwaltung (Verwaltung, Bauverwaltung) mit CHF 1.63 Mio. Die Dienststelle Kultur, Freizeit und Kirche verursachte Ausgaben von CHF 1.57 Mio. Darauf folgen mit CHF 1.05 Mio. der Bereich Soziale Wohlfahrt, die Dienststelle Volkswirtschaft (Forstgemeinschaft, Landwirtschaft, etc.) mit Kosten von CHF 0.73 Mio. und der Bereich Umwelt und Raumordnung mit Ausgaben von CHF 0.69 Mio. Für die restlichen Bereiche mussten insgesamt CHF 0.72 Mio. aufgewendet werden.

Entwicklung der Verwaltungsweige

	Rechnung 2015		Rechnung 2014	
	Aufwand	Ertrag	Aufwand	Ertrag
Allgemeine Verwaltung	1:631:061.15	86:035.80	1:556:881.02	52:478.45
Öffentliche Sicherheit	181:663.98	20:252.14	154:067.60	36:137.85
Bildung	1:674:062.69	596.00	2:175:964.94	9:043.60
Kultur, Freizeit und Kirche	1:569:164.07	180:298.73	1:475:622.85	169:785.05
Gesundheit	11:559.15	323.70	10:836.80	
Soziale Wohlfahrt	1:053:509.50	2:947.55	1:017:787.10	36:059.65
Verkehr	362:027.20	77:105.21	398:825.60	70:533.09
Umwelt, Raumordnung	691:551.90	650:482.35		620:268.80

			755:137.90	
Volkswirtschaft	729:570.93	581:554.20	909:978.08	595:979.15
Finanzen, Steuern	160:895.85	15:277:001.88	248:795.67	17:930:844.14
Zwischentotal	8:065:066.42		8:703:897.56	19:521:129.78
Abschreibungen	5:795:210.00		5:396:480.67	
Zwischentotal	13:860:276.42	16:876:597.56	14:100:378.23	19:521:129.78
Überschuss / Fehlbetrag	3:016:321.14		5:420:751.55	
Total	16:876:597.56	16:876:597.56	19:521:129.78	19:521:129.78

Aufwand nach Kostenarten

Die gesamten Aufwendungen in der Laufenden Rechnung belaufen sich im Jahre 2015 auf CHF 8.1 Mio., während diese im Vorjahr noch CHF 8.7 Mio. betragen.

Aus der nachstehenden Tabelle ist ersichtlich, dass der Personalaufwand von CHF 2.7 Mio. auf CHF 2.6 Mio. gesunken ist. Im Personalaufwand sind die Löhne und Gehälter, aber auch Entschädigungen für den Gemeinderat und die Kommissionen enthalten. Daneben sind ebenfalls sämtliche Lohnnebenkosten wie Versicherungsbeiträge, Spesenentschädigungen, etc. unter dieser Position verbucht.

Der gesamte Sachaufwand beläuft sich im Rechnungsjahr auf CHF 2.9 Mio. und ist damit praktisch gleich hoch wie im Vorjahr. In dieser Rubrik sind die Auslagen für Dienstleistungen und Honorare, der bauliche Unterhalt aller Gemeindegebäude, Wasser, Energie und Heizungs- und Verbrauchsmaterial, etc. enthalten.

Die Beiträge an Land, Gemeinden, Vereine und Private, welche im Vorjahr CHF 3.1 Mio. betragen und insbesondere infolge der Sonderaufwendungen für die Ausfinanzierung der Pensionskasse für das Lehrpersonal auf CHF 2.5 Mio. gesunken sind, beinhalten unter anderem den Gemeindeanteil an den Löhnen für Lehrer- und Kindergärtnerinnen, an Ergänzungsleistungen sowie den Lastenausgleich gemäss Sozialhilfegesetz.

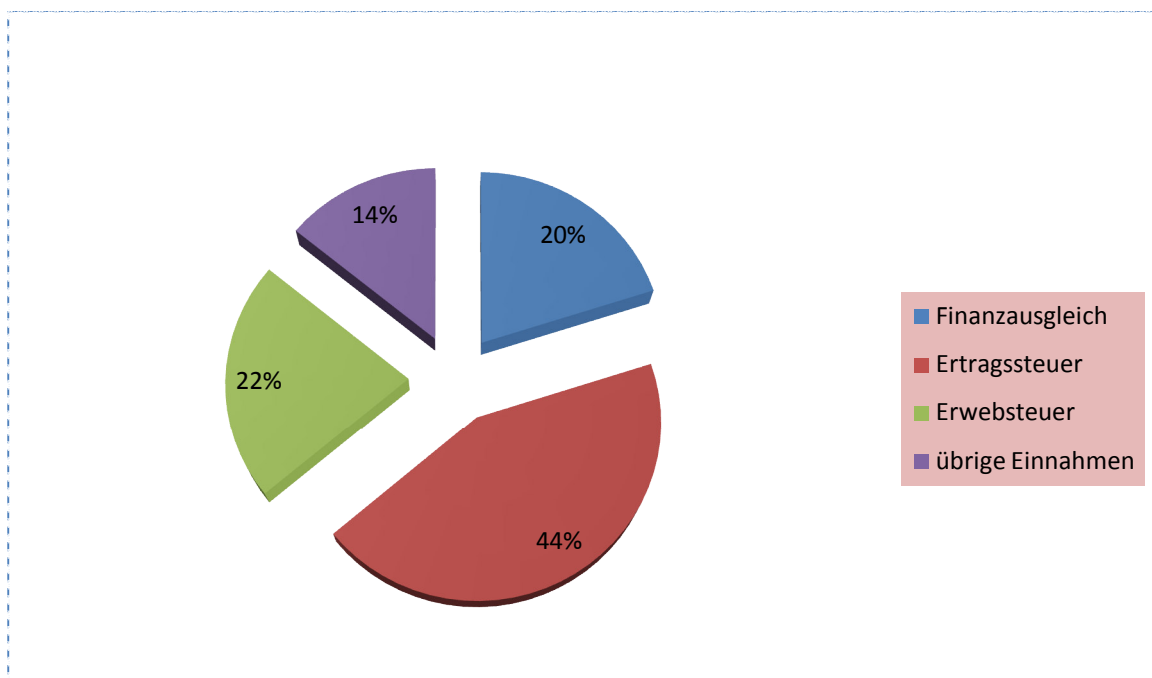
Aufwand nach Kostenarten

	Rechnung 2015 CHF	Rechnung 2014 CHF	Abweichung in %
Personalaufwand	2:574:912	2:671:963	-3.6%
Sachaufwand	2:928:179	2:894:271	1.2%
Beiträge (Land, Gemeinden, Vereine etc)	2:517:038	3:122:077	-19.4%
Verschiedenes	44:938	15:586	
Total	8'056:066	8'703:897	-7.3%

Ertrag der Laufenden Rechnung 2015

Die Einnahmen der Laufenden Rechnung betragen im Jahre 2015 insgesamt CHF 16.9 Mio. (Vorjahr 19.5 Mio.), was einer Verminderung von 13.3 % entspricht. Dieser gesunkene Minderertrag ist vor allem dadurch begründet, dass die Erträge aus den Selbstanzeigen nicht mehr das Vorjahresergebnis erreichten. Trotzdem tragen im Bereich der Vermögens- und Erwerbssteuern auch die durch die Selbstanzeigen höher deklarierten Vermögen zu einem erfreulichen Ergebnis bei. Infolge sehr guter Jahresabschlüsse einiger Firmen ist auch der Anteil an den Ertragssteuern nochmals leicht gestiegen.

Die detaillierte Zusammensetzung der Steuereinnahmen kann der nachfolgenden Grafik entnommen werden.



Der Anteil der Gemeinde an den Ertragssteuern hat sich von 7.0 Mio. auf 7.4 Mio. erhöht und stellt mit einem Anteil von 44 % im Berichtsjahr die grösste Einnahmequelle dar. Dieser hohe Wert wurde infolge sehr gutem Geschäftsgang einzelner Firmen mit daraus resultierenden Steueranteilen erreicht.

Mit CHF 3.7 Mio. (Vorjahr CHF 6.4 Mio.) folgen die Einnahmen aus den Vermögens- und Erwerbssteuern. Dieser Einbruch begründet sich in den stark gesunkenen Einnahmen aus den Selbstanzeigen. Erfreulicherweise wurde aber eine merkliche Steigerung der Vermögens- und Erwerbssteuern gegenüber den Jahren vor den Selbstanzeigen festgestellt.

Der Anteil am Finanzausgleich stellt nach wie vor eine sehr wichtige Ertragsposition dar, welche mit CHF 3.4 Mio. praktisch gleich wie im Vorjahr ist.

Der Steuerfuss wurde seit dem Steuerjahr 2007 nicht erhöht und liegt nach wie vor auf dem tiefst möglichen Satz von 150 %.

Die übrigen Erträge von CHF 2.4 Mio. setzen sich hauptsächlich aus Baurechtszinsen, Mieteinnahmen, Verwaltungsgebühren, Verkäufen, Rückerstattungen von Gemeinden und Versicherungen, Abwassergebühren, etc. zusammen.

Entwicklung der Steuereinnahmen

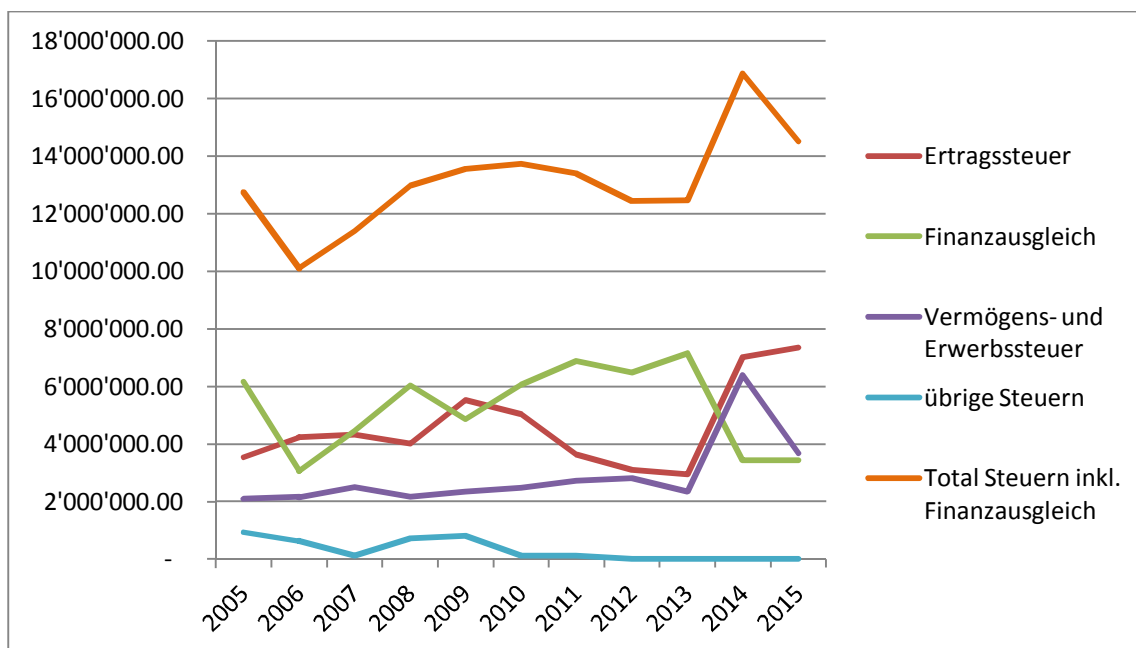
Die nachstehende Grafik über die Entwicklung der Steuereinnahmen der letzten 10 Jahre zeigt auf, dass die Einnahmen aus der Vermögens- und Erwerbssteuer zunächst stetig gestiegen sind, jedoch im Jahre 2008 aufgrund der Senkung des Gemeindesteuerzuschlages auf die Landessteuer von 200 % auf 150 % einen kleinen Einbruch erlitten hatten, jedoch sie in den Folgejahren wieder kontinuierlich gestiegen sind. Während infolge der Steuergesetzänderung im Jahre 2013 ein kleiner Einbruch der Steuern verzeichnet werden musste, konnte im Vorjahr durch die zusätzlichen Einnahmen aus den Selbstanzeigen ein hervorragender Wert erreicht werden.

Die Grundstückgewinnsteuer wurde aufgrund der Gesetzesänderung im Jahre 2011 letztmalig ausgeschüttet.

Einerseits bedingt durch die Weltwirtschaftskrise, andererseits durch das neue Steuergesetz, sind die Gemeindeanteile an den Ertragssteuern vom Jahre 2009 mit CHF 5.5 Mio. bis ins Jahr 2013 kontinuierlich auf den Stand von CHF 3.0 Mio. gesunken. Im Berichtsjahr konnten die Steuereinnahmen aus diesem Bereich dank sehr guten Geschäftsabschlüssen einiger Firmen nochmals von CHF 7.0 Mio. auf CHF 7.4 Mio. erhöht werden.

Mittels Finanzausgleich werden die Gesamteinnahmen an Steuern zum grossen Teil ausgeglichen und so auf einem konstanten Niveau gehalten. Im Berichtsjahr konnten Mehrerträge in den verschiedenen Steuerarten verbucht werden, während gleichzeitig erfreuliche Mittel aus dem Finanzausgleich zugeteilt wurden. Die gesamten Steuereinnahmen inkl. Finanzausgleich sind von CHF 16.9 Mio. auf CHF 14.5 Mio. gesunken.

Entwicklung der Steuereinnahmen 2005 bis 2015

**Investitionsrechnung**

Die Investitionsrechnung weist die Ausgaben für die Schaffung und Verbesserung von Vermögensbestandteilen und bleibenden Werten aus. Diesen Ausgaben stehen Einnahmen bzw. Kostenbeiträge gegenüber. Als Saldo ergibt sich die Nettoinvestition, welche aus dem Ertragsüberschuss der Laufenden Rechnung zu decken ist oder für deren Finanzierung auf Reserve- oder Fremdmittel zurückgegriffen werden muss.

Die Investitionstätigkeit hat im Jahre 2015 mit einem Ausgabenvolumen von CHF 4.4 Mio. nochmals leicht zugenommen (Vorjahr CHF 4.0 Mio.). Die Einnahmen aus Subventionen und Kostenbeiträgen befinden sich mit CHF 0.7 Mio. auf niedrigem Niveau.

Im Tiefbaubereich wurde die Sanierung und Erneuerung der Mühlegass abgeschlossen. Weiter wurde mit dem Bau der Erschliessung Ober Au begonnen, damit hier die

Baurechtsnehmer ihre Gewerbeliegenschaften erstellen und so dieses Gebiet beleben werden. Der Parkplatz im Bühl im Vorbereitung der Schule wurde erneuert und die Verkehrsabwicklung optimiert. Mit diversen Planungen wurden Grundlagen für die weitere Entwicklung der Gemeinde geschaffen.

Im Bereich Hochbau konnte die Photovoltaikanlage auf dem Gemeindehaus fertiggestellt werden. Die Sanierung des Werkhofes wurde aufgrund der geänderten Anforderungen in Angriff genommen. Mit kleineren Investitionen konnten weitere bleibende Werte geschaffen werden.

Daneben wurden verschiedene Maschinen und Geräte angeschafft.

Die Beteiligungen (LAK, WLU, AZV) und weitere Investitionsbeiträge haben Kosten von CHF 0.4 Mio. verursacht.

Bilanz

Die Schlussbilanz gibt über den Vermögensstand der Gemeinde Auskunft. Die Aktiven weisen ein Finanzvermögen von CHF 36.2 Mio. und ein Verwaltungsvermögen von CHF 18.3 Mio. aus. Diesen Vermögenswerten stehen Fremde Mittel von CHF 2.7 Mio. und ein Reinvermögen von CHF 51.8 Mio. gegenüber.

Über die Vermögenslage der Gemeinde gibt das vereinfachte Modell der Gegenüberstellung von greifbaren Mitteln (Finanzvermögen) und dem eingesetzten Fremdkapital Auskunft.

Aufgrund dieser Berechnung ergibt sich für die Gemeinde Gamprin per Ende 2015 ein Nettovermögen von CHF 33.5 Mio. Ein grosser Teil dieses Geldes ist in den Grundstücken und Anlagen des Finanzvermögens (CHF 23.0 Mio.) angelegt, während die restliche Summe für die Laufenden Kosten und Investitionen zur Verfügung steht.

Die Bestandteile des Verwaltungsvermögens sind an einen bestimmten Zweck gebunden und sind daher nur schwer realisierbar, das heisst, sie können nicht so einfach verkauft werden.

Im Gegensatz dazu könnte das Finanzvermögen (Flüssige Mittel und Guthaben) von CHF 13.2 Mio. und Anlagen (Grundstücke sowie Wohn- und Geschäftshäuser) mit CHF 23.0 Mio. für die Finanzierung künftiger Ausgaben eingesetzt werden.

Das Verwaltungsvermögen ist aufgrund der geringen Investitionen durch die Abschreibungen um CHF 2.0 Mio. auf CHF 18.3 Mio. gesunken. In diesem Wert sind die Buchwerte, bestehend aus den Grundstücken, Gebäuden und übrigen Anlagen sowie Mobilien, enthalten, welche dem buchhalterischen Wert der gesamten Infrastruktur entsprechen. Die Strassen und Werkleitungen, Beteiligungen an Zweckverbänden und andere Anlagen der Gemeinde wurden

auf den Erinnerungswert abgeschrieben. Die in den vergangenen Jahrzehnten eingesetzten Mittel für Investitionen sind jedoch um ein Vielfaches höher.

Bilanzvergleich 2014/2015

	31.12.2014	31.12.2015	Veränderung
	CHF	CHF	CHF
Finanzvermögen	31:371:735.67	36:164:513.76	4:792:778.09
Fonds und Stiftungen	36:230.18	32:714.75	-3:515.43
Verwaltungsvermögen	20:393:896.00	18:333:967.00	-2:059:929.00
Total Aktiven	51:801:861.85	54:531:195.51	2:729:333.66
Fremde Mittel	2:989:804.84	2:706:332.79	-283:472.05
Fonds und Stiftungen	36:230.18	32:714.75	-3:515.43
Reinvermögen	48:775:826.83	51:792:147.97	3:016:321.14
Total Passiven	51:801:861.85	54:531:195.51	2:729:333.66

Per 1. Januar 2017 tritt das Gesetz über den Finanzhaushalt der Gemeinden in Kraft. Demnach müssen alle Grundstücke und Liegenschaften des Finanz- und Verwaltungsvermögens neu bewertet werden. Dieses Gesetz beinhaltet zudem einige Änderungen der bisherigen Darstellung der Bilanz, sodass in der Übergangsphase ein Vergleich nicht mehr möglich ist.

Bilanz per 31. Dezember 2105**AKTIVEN****Flüssige Mittel**

Kassa	1:757.85	
Postcheck	118:371.75	
LGT Bank AG	226:130.34	
Mietkautionen	22:939.87	
Sparkasse Bludenz	115:038.25	
VPBank	221:475.78	
Liecht. Landesbank	2:971:033.54	3:676:747.38

Guthaben

Umlagen	71:510.5	
Landeskassa	7:567:659.35	
Steuern	801:450.05	
Debitoren	1:117:237.88	
Delkredere	-94:904.15	9:462:953.63

Anlagen des Finanzvermögens

Grundstücke	17:030:575.25	
MFH Ruggellerstrasse 16	739:000.00	
EFH Bühl 12	119:549.30	
EFH Eschner Str. 18	660:429.45	
EFH Aeule 22	682:000.00	
EFH Aeule 6	624:544.40	
EFH Eschner Str. 12	568:904.60	
Wohn- und Geschäfts- Haus Kirchagässle 1	1:821:705.25	
Wohn- und Geschäfts- Haus Mostmeder 23	774:878.00	
Heizölvorrat	700.00	
Kerichtsäcke, Abfallmarken	1:900.10	23:024:186.35

Transitorische Aktiven

Trans. Aktiven		626.40
----------------	--	--------

Fonds und Stiftungen

Fonds	9:720.20	
Stiftungen	22:994.55	32:714.75

Verwaltungsvermögen

Beteiligungen	8.00	
Grundstücke, Wälder	1:940:870.00	
Hochbauten	15:733:879.00	
Tiefbauten	13.00	
Mobilien, Fahrzeuge etc	66:106.00	
Darlehen	193:091.00	18:333:967.00

Total Aktiven**54:531:195.51**

PASSIVEN**Fremde Mittel****Kurzfristige Schulden**

Kautionen 41:939.87

Laufende Verbindlichkeiten

Kreditoren	2:125:314.16	
Vorauszahlung Steuern	24:897.70	
Steuerguthaben Land	320:500.06	2:470:711.92

Fonds und Stiftungen

Fonds	9:720.20	
Stiftungen	22:994.55	32:714.75

Rückstellungen

Rückstellung Pensionskasse 193:091.00

Transitorische Passiven

Trans. Passiven 590.00

Eigenmittel

Reinvermögen am 1.1.2015	48:775:826.83	
Vermögenszunahme	3:016:321.14	51:792:147.97

Total Passiven**54:531:195.51**

Gamprin, 5. Juli 2016


 Donath Oehri, Gemeindevorsteher




 Reinhard Müssner, Gemeindekassier


Anhang:

- > Bericht der Geschäftsprüfungskommission
- > Bericht der Revisionsstelle
- > Bilanz 2015 (mit Vorjahr)
- > Laufende Rechnung 2015 (mit Budget und Vorjahr)
- > Investitionsrechnung 2015 (mit Budget und Vorjahr)

Bericht der Geschäftsprüfungskommission

Sehr geehrter Herr Vorsteher

Im Sinne von Art. 57 des Gemeindegesetzes (LGBl. 1996/76) unterbreiten wir Ihnen den Revisionsbefund über die Gemeinderechnung des Jahres 2015.

Abgestützt auf das Ergebnis der beauftragten Revisionsstelle ReviTrust Grant Thornton AG, Schaan sowie unserer eigenen Prüfung stellen wir fest, dass

- die Buchhaltung ordnungsgemäss geführt ist,
- für die Buchungen die entsprechenden Belege vorliegen,
- die Bilanz per 31.12.2015, die laufende Rechnung und die Investitionsrechnung mit der Buchhaltung übereinstimmen

Aufgrund der Ergebnisse unserer Prüfung beantragen wir, die Gemeinderechnung 2015 und die Rechnung 2015 der Alpe Rauz zu genehmigen und den verantwortlichen Gemeindeorganen Entlastung zu erteilen.

Gamprin, 9. Juni 2016



Berno Nigg



Werner Näscher



Bericht der externen Revisionsstelle an die Geschäftsprüfungskommission der Gemeinde Gamprin

In Ihrem Auftrag und im Rahmen der gesetzlichen Bestimmungen haben wir als externe Revisionsstelle die Buchführung und die Gemeinderechnung für das am 31. Dezember 2015 abgeschlossene Rechnungsjahr geprüft. Die Prüfung der Geschäftsführung obliegt der Geschäftsprüfungskommission.

Für die Gemeinderechnung ist der Gemeinderat verantwortlich, während unsere Aufgabe darin besteht, diese zu prüfen und zu beurteilen. Wir bestätigen, dass wir die gesetzlichen Anforderungen hinsichtlich Befähigung und Unabhängigkeit erfüllen.

Unsere Prüfung erfolgte nach den Grundsätzen des liechtensteinischen Berufsstandes, wonach eine Prüfung so zu planen und durchzuführen ist, dass wesentliche Fehlansagen in der Gemeinderechnung mit angemessener Sicherheit erkannt werden. Wir prüften die Posten und Angaben der Gemeinderechnung mittels Analysen und Erhebungen auf der Basis von Stichproben. Ferner beurteilten wir die Anwendung der massgebenden Rechnungslegungsgrundsätze, die wesentlichen Bewertungsentscheide sowie die Darstellung der Gemeinderechnung als Ganzes. Wir sind der Auffassung, dass unsere Prüfung eine ausreichende Grundlage für unser Urteil bildet.

Gemäss unserer Beurteilung entsprechen die Buchführung und die Gemeinderechnung den gesetzlichen Bestimmungen.

Schaan, 8. Juni 2016
ReviTrust Grant Thornton AG

Rainer Marxer
Zuglassener Wirtschaftsprüfer
(Leitender Revisor)

Rita Schaeppi
Treuhanderin mit eidg. FA

Beilagen:
- Gemeinderechnung 2015

Jahresrechnung 2015
Gemeinde Gamprin

Bilanz

KONTO	TITEL	31.12.2015		Vorjahr	
		SOLL	HABEN	SOLL	HABEN
1	AKTIVEN	54'531'195.51		51'801'861.85	
10	Finanzvermögen	36'197'228.51		31'407'965.85	
100	Flüssige Mittel	3'676'747.38		5'814'999.47	
1000	Kassa	1'757.85		3'691.40	
1000.00	Kassa	1'757.85		3'691.40	
1001	Postscheck	118'371.75		187'573.88	
1001.00	Postcheck	118'371.75		187'573.88	
1002	Bankkontokorrent	3'556'617.78		5'623'734.19	
1002.00	LLB Kontokorrent 201.832.02	70'409.29		135'702.03	
1002.01	LGT Kontokorrent 0330461.025	204'141.88		40'006.38	
1002.03	Sparkasse der Stadt Bludenz	115'038.25		124'871.30	
1002.04	Mietkaution EFH Aeule 6	1'892.02		1'889.96	
1002.05	Mietkaution Bores	3'790.13		3'786.02	
1002.07	Mietkaution Bühl 12	1'676.78		1'674.96	
1002.08	Mietkaution Wehrl	1'630.12		1'628.35	
1002.09	Mietkaution Eschner Str. 12	1'935.40		1'933.30	
1002.10	LGT Kontokorrent 0116486.020	21'988.46		22'091.01	
1002.12	Mietkaution Wilhelm Büchel AG	12'015.42		12'003.39	
1002.20	VPBank Kontokorrent 310.811.011	221'475.78		177'217.18	
1002.50	LLB Sparkonto OERK 534.427.01	2'900'624.25		5'100'930.31	
101	Guthaben	9'462'953.63		3'630'097.65	
1010	Umlagen	71'510.50		70'425.65	
1010.00	Gemeinde-Umlagen	71'510.50		70'425.65	
1011	Landeskassa	7'567'659.35		2'241'573.27	
1011.01	Landeskasse	7'567'659.35		2'241'573.27	
1012	Steuern	801'450.05		398'847.90	
1012.00	Steuerguthaben	103'523.65		32'128.30	
1012.01	Steuerguthaben neu	697'926.40		366'719.60	
1015	Debitoren	1'022'333.73		919'250.83	
1015.00	Debitoren	1'113'438.53		997'807.08	
1015.01	Div. Debitoren	675.00			
1015.02	Debitor Alpe Rauz	3'124.35		5'485.35	
1015.15	Delkredere	-94'904.15		-84'041.60	
102	Anlagen	23'024'186.35		21'925'735.75	
1023	Liegenschaften des Finanzvermögens	23'021'586.25		21'922'576.45	
1023.00	Grundstücke (FV)	17'030'575.25		15'931'565.45	
1023.01	MFH Ruggeller Strasse 16	739'000.00		739'000.00	
1023.02	EFH Bühl 12	119'549.30		119'549.30	
1023.04	EFH Eschner Str. 18	660'429.45		660'429.45	
1023.05	EFH Aeule 22	682'000.00		682'000.00	
1023.07	EFH Aeule 6	624'544.40		624'544.40	
1023.08	EFH Eschner Str. 12	568'904.60		568'904.60	
1023.10	Kirchagässle 1	1'821'705.25		1'821'705.25	
1023.11	EFH und Reitanlage Mostmeder 23	774'878.00		774'878.00	
1025	Vorräte	2'600.10		3'159.30	
1025.01	Heizölvorrat	700.00		700.00	
1025.02	Kehrichtsäcke / Abfallmarken	1'900.10		2'459.30	
103	Aktive Abgrenzungsposten	626.40		902.80	
1030	Transitorische Aktiven	626.40		902.80	
1030.00	Transitorische Aktiven	626.40		902.80	
1040	Fonds und Stiftungen	32'714.75		36'230.18	
1040.01	Grabstättenfond / Girardini			3'753.80	
1040.02	Grabstättenfond / Hasler Luisa			4'338.18	
1040.10	Legat Alice Bermann-Cohn	22'994.55		22'426.34	
1040.11	Spende Givalda Stiftung	804.14		803.27	
1040.12	Spende Liebigt Stiftung	8'916.06		4'908.59	

KONTO	TITEL	31.12.2015		Vorjahr	
		SOLL	HABEN	SOLL	HABEN
11	Verwaltungsvermögen	18'333'967.00		20'393'896.00	
114	Sachgüter	18'140'868.00		20'200'797.00	
1140	Grundstücke	1'940'870.00		2'266'307.00	
1140.00	Grundstücke (VV)	1'940'869.00		2'266'306.00	
1140.01	Wälder (VV)	1.00		1.00	
1141	Tiefbauten	13.00		13.00	
1141.00	Strassenbau	1.00		1.00	
1141.01	Kanalisationen	1.00		1.00	
1141.02	Wasserversorgung	1.00		1.00	
1141.03	Strassenbeleuchtungen	1.00		1.00	
1141.04	Baulandumlegungen	1.00		1.00	
1141.05	Freizeitareal Grossabünt	1.00		1.00	
1141.06	Dorfplatz	1.00		1.00	
1141.07	GDI Liechtenstein	1.00		1.00	
1141.08	Grundbuchvermessung	1.00		1.00	
1141.09	Diverse Planungen	1.00		1.00	
1141.10	Friedhof, Urnenanlage	1.00		1.00	
1141.12	Drainagen	1.00		1.00	
1141.15	Div. Tiefbauten	1.00		1.00	
1143	Hochbauten	15'733'879.00		17'323'322.00	
1143.00	Gemeindehaus	2'486'919.00		2'763'243.00	
1143.01	Forst- und Werkhof	216'916.00		219'568.00	
1143.02	Garagentrakt Bendern	1.00		1.00	
1143.03	Infrastrukturgebäude Grossabünt	1'248'269.00		1'386'966.00	
1143.04	Vereinshaus	1'220'432.00		1'331'319.00	
1143.05	Alphütten / Rauz	620'813.00		689'792.00	
1143.06	Altstoff-Sammelstelle	1.00		1.00	
1143.07	Wartekabinen	17'077.00		18'974.00	
1143.09	Versch. Gemeindegebäude	1.00		1.00	
1143.10	Schulhäuser	8'900'084.00		9'888'982.00	
1143.11	Kindergarten	1.00		1.00	
1143.14	PV-Anlagen	505'216.00		448'753.00	
1143.20	Kirche, Friedhof und Kapellen	303'192.00		336'880.00	
1143.21	Pfarrhaus	16'450.00		18'278.00	
1143.22	Pfarrstall	198'507.00		220'563.00	
1145	Mobilien / Maschinen / Fahrzeuge	466'106.00		611'155.00	
1145.01	Verwaltungsmobiliar	6'729.00		8'972.00	
1145.02	Maschinen und Geräte	122'069.00		162'758.00	
1145.03	EDV-Anlage	7'593.00		15'185.00	
1145.05	EDV-Anlage Primarschule	1.00		1.00	
1145.10	Fahrzeuge	1.00		1.00	
1145.11	Feuerlöschgeräte	139'218.00		185'624.00	
1145.15	Fahrzeuge Forstgemeinschaft	71'984.00		74'208.00	
1145.20	Mobiliar Werkhof	1.00		1.00	
1145.21	Mobiliar Schule / Kindergarten	67'123.00		95'890.00	
1145.22	Mobiliar Kirche / Grotte etc.	1.00		1.00	
1145.23	Mobiliar Alpe Rauz	1.00		1.00	
1145.30	Div. Mobiliar	51'385.00		68'513.00	
115	Darlehen und Beteiligungen	193'099.00		193'099.00	
1150	Darlehen	193'091.00		193'091.00	
1150.00	Darlehen SPL	193'091.00		193'091.00	
1154	Beteiligungen	8.00		8.00	
1154.00	Abwasserzweckverband	1.00		1.00	
1154.03	WLU Eschen	1.00		1.00	
1154.04	Altersheime /LAK	1.00		1.00	
1154.08	Hallenbad SZU Eschen	1.00		1.00	
1154.09	Kehrichtverbrennung Buchs (VfA)	1.00		1.00	
1154.10	Feuerwehrstützpunkt Vaduz	1.00		1.00	
1154.11	Reststoff- / Inertstoffdeponien	1.00		1.00	
1154.12	Tennishalle Eschen / Mauren	1.00		1.00	

KONTO	TITEL	31.12.2015		Vorjahr	
		SOLL	HABEN	SOLL	HABEN
2	PASSIVEN		54'531'195.51		51'801'861.85
20	Fremdkapital		2'739'047.54		3'026'035.02
200	Laufende Verpflichtungen		2'512'651.79		2'796'123.84
2000	Kreditoren		2'125'314.16		2'582'335.55
2000.00	Kreditoren		2'003'905.88		2'401'279.15
2000.01	Kreditoren Fremdwahrung		6'318.18		1'972.40
2000.10	Div. Kreditoren		115'090.10		179'084.00
2001	Depotgelder		41'939.87		41'715.98
2001.04	Mietkaution Aeule 6		1'892.02		1'889.96
2001.05	Mietkaution Ruggeller Str. 16 (Bores)		3'790.13		3'786.02
2001.07	Mietkaution Buhl 12		1'676.78		1'674.96
2001.08	Mietdepot Wehrli		1'630.12		1'628.35
2001.09	Mietdepot Mota		1'935.40		1'933.30
2001.12	Mietkaution Wilhelm Buchel AG		12'015.42		12'003.39
2001.20	Schlussel-Kautionen		19'000.00		18'800.00
2002	Steuerguthaben Land		320'500.06		159'539.16
2002.00	Steuerguthaben Land		320'500.06		159'539.16
2009	Durchlaufkonto		24'897.70		12'533.15
2009.02	Vorauszahlung Steuern		24'897.70		12'533.15
203	Verpflichtung fur Sonderrechnungen		32'714.75		36'230.18
2030	Verpflichtung Fonds/Stiftungen		32'714.75		36'230.18
2030.21	Grabstattenfond / Girardini				3'753.80
2030.22	Grabstattenfond / Hasler Luisa				4'338.18
2030.30	Legat Alice Bermann-Cohn		22'994.55		22'426.34
2030.31	Spende Givalda Stiftung		804.14		803.27
2030.32	Spende Liebigt Stiftung		8'916.06		4'908.59
204	Ruckstellungen		193'091.00		193'091.00
2040	Ruckstellungen Personal		193'091.00		193'091.00
2040.03	Ruckstellung PK-Darlehen fur Lehrpersonal u		193'091.00		193'091.00
205	Transitorische Passiven		590.00		590.00
2050	Transitorische Passiven		590.00		590.00
2050.00	Transitorische Passiven		590.00		590.00
23	Eigenkapital		51'792'147.97		48'775'826.83
239	Eigenkapital		51'792'147.97		48'775'826.83
2390	Eigenkapital		51'792'147.97		48'775'826.83
2390.00	Eigenkapital		51'792'147.97		48'775'826.83
	Zwischentotal	54'531'195.51	54'531'195.51	51'801'861.85	51'801'861.85
	Bilanzgewinn				
	Summe	54'531'195.51	54'531'195.51	51'801'861.85	51'801'861.85

Jahresrechnung 2015
Gemeinde Gamprin

Laufende Rechnung

Laufende Rechnung - Gemeinde Gamprin

Bezeichnung	Rechnung 2014		Rechnung 2015		Budget 2015	
	Soll	Haben	Soll	Haben	Soll	Haben
Allgemeine Verwaltung	1'556'881.02	52'478.45	1'631'061.15	86'035.80	1'615'740.20	41'000.00
Gemeindeversammlung	18'232.10		30'099.25		32'000.00	
Wahlkommission und Geschäftsprüfungskommission	1'616.65		3'865.10		5'000.00	
Drucksachen, Inserate	739.00		5'091.25		7'000.00	
Spesenentschädigung	390.00		519.00		1'500.00	
Honorare	48.60		3'099.25		3'000.00	
Porti	1'437.85		3'524.65		1'500.00	
Beitrag an politische Parteien	14'000.00		14'000.00		14'000.00	
Gemeinderat	148'779.90		163'395.32		175'500.00	
Gemeinderat und übrige Kommissionen	121'096.00		94'713.80		110'000.00	
Anschaffung Mobilien	1'209.30				2'000.00	
Unterhalt Mobilien	559.50				1'500.00	
Anlässe/Spesenentschädigung	14'491.05		32'591.87		24'000.00	
Honorare	1'937.90		26'800.70		28'000.00	
Beitrag an Vorsteherkonferenz	9'486.15		9'288.95		10'000.00	
Gemeindeverwaltung	882'290.55	16'042.00	903'555.58	14'276.70	899'900.00	10'500.00
Löhne Verwaltung	594'676.85		601'262.70		600'000.00	
Sozialleistungen	116'682.65		129'859.65		120'000.00	
Übriger Personalaufwand	12'201.00		9'123.75		4'000.00	
Büromaterial, Formulare	12'035.50		10'891.50		14'500.00	
Anschaffung Mobilien	14'634.80		26'224.95		23'000.00	
Strom, Wasser, Energie	3'894.15		1'811.90		4'000.00	
Verbrauchsmaterial	3'343.30		1'301.70		2'500.00	
Unterhalt Mobilien / Apparate	12'232.50		11'660.60		15'000.00	
Spesenentschädigung / Anlässe	125.90		494.80		2'000.00	
Dienstleistungen, Honorare	95'109.20		94'642.83		95'000.00	
Telefon, Funk, Porti	12'898.15		11'961.40		15'000.00	
Versicherungen	3'886.55		4'249.80		4'400.00	
Verbandsbeiträge	570.00		70.00		500.00	
Gebühren für Amtshandlungen		7'850.00		5'514.90		6'000.00
Verkäufe		422.00		80.00		500.00
Rückerstattungen		2'270.00		4'181.80		
Steuerbussen		5'500.00		4'500.00		4'000.00
Bauverwaltung / Gemeindewerkhof	422'324.77	21'129.10	499'240.45	56'451.75	473'140.20	15'200.00
Löhne Bauverwaltung	257'752.75		265'881.15		267'500.00	
Löhne Gemeindearbeiter	44'460.30		92'464.30		45'000.00	
Sozialleistungen	57'629.85		56'975.30		62'500.00	
Arbeitskleidung	1'108.60		354.60		1'000.00	
übriger Personalaufwand	3'848.10		1'916.30		2'000.00	
Büromaterial, Formulare	1'783.80		2'571.30		4'000.00	
Anschaffung Mobilien	3'097.75		4'122.65		5'900.00	
Wasser, Energie, Heizung	1'990.70		3'028.00		5'000.00	
Verbrauchsmaterial	8'034.05		7'436.60		10'000.00	
Baulicher Unterhalt	6'931.60		5'300.35		7'500.00	
Unterhalt Mobilien / Apparate	8'776.05		8'144.15		8'000.00	
Unterhalt Fahrzeuge	13'717.60		35'840.20		35'840.20	
Mieten	4'225.35		4'442.60		4'000.00	
Spesenentschädigung	405.00				2'000.00	
Dienstleistungen, Honorare	1'561.77		4'956.70		4'000.00	
Telefon, Porti	3'266.40		1'446.70		5'000.00	
Versicherungen	3'735.10		4'359.55		3'900.00	
Mieterträge		170.00		130.00		
Baubewilligungsgebühren		20'516.95		55'869.20		15'000.00
Arbeiten für Gemeinde		265.50				
Verkäufe				193.80		
Rückerstattungen		176.65		258.75		200.00
Altersrenten	69'034.50		20'432.75		18'600.00	
Sozialleistungen	53'568.00		1'872.95			
Rentenleistungen	15'466.50		18'559.80		18'600.00	
Verwaltungsliegenschaften	16'219.20	15'307.35	14'337.80	15'307.35	16'600.00	15'300.00
Löhne	898.05		398.25		1'000.00	
Sozialleistungen	148.20		66.35		200.00	

Laufende Rechnung - Gemeinde Gamprin

Bezeichnung	Rechnung 2014		Rechnung 2015		Budget 2015	
	Soll	Haben	Soll	Haben	Soll	Haben
Wasser, Energie, Heizung	1'655.90		1'499.20		2'000.00	
Verbrauchsmaterial	701.25				1'000.00	
Baulicher Unterhalt	992.20		481.30		200.00	
Unterhalt Mobilien					200.00	
Mieten						
Dienstleistungen, Bewachungsdienst	11'823.60		11'892.70		12'000.00	
Versicherungen						
Liegenschaftserträge		11'220.00		11'220.00		11'200.00
Abgeltungsentschädigung		4'087.35		4'087.35		4'100.00
Öffentliche Sicherheit	154'067.60	36'137.85	181'663.98	20'252.14	208'146.82	11'000.00
Rechtswesen	12'192.65	1'000.00	5'868.40	388.00	16'500.00	
Gehälter	6'075.35		3'037.65		7'000.00	
Sozialleistungen	463.00		229.60		500.00	
Übriger Personalaufwand			1'165.10			
Büromaterial, Drucksachen			506.05			
Dienstleistungen, Honorare	5'654.30		930.00		9'000.00	
Beglaubigungen		1'000.00		388.00		
Grundbuch	28'792.65		43'702.70		47'173.70	
Grundbuch-Nachführung / Web GIS	24'545.60		42'173.70		42'173.70	
Grundbuchauszüge Mutationen	4'247.05		1'529.00		5'000.00	
Gemeindepolizei	1'147.20	7'758.50	1'147.30	12'790.05	4'100.00	6'000.00
Gehälter	1'147.20		1'066.00		2'000.00	
Sozialleistungen			81.30		300.00	
Übriger Personalaufwand					500.00	
Verbrauchsmaterial					300.00	
Honorare					1'000.00	
Ordnungsbussen		7'758.50		12'790.05		6'000.00
Feuerwehr	107'135.10	27'379.35	126'145.58	7'074.09	135'573.12	5'000.00
Löhne	34'999.00		23'439.00		25'000.00	
Sozialleistungen	446.80		245.25		500.00	
Übriger Personalaufwand	8'187.95		4'417.60		5'000.00	
Büromaterial, Drucksachen	2'237.05		956.03		2'500.00	
Anschaffung Mobilien	12'532.80		41'525.98		42'300.00	
Verbrauchsmaterial	4'135.50		5'483.65		4'000.00	
Baulicher Unterhalt	10'265.75		6'865.60		8'000.00	
Unterhalt Mobilien / Fahrzeuge	15'539.65		27'073.12		27'073.12	
Mieten	2'227.20		2'960.50		2'400.00	
Spesenentschädigung					200.00	
Dienstleistungen, Honorare	7'335.05		2'910.40		10'000.00	
Telefon, Funk, Porti	2'830.75		2'906.15		2'500.00	
Versicherungen	4'397.60		5'062.30		4'100.00	
Beitrag an FW Gamprin	2'000.00		2'300.00		2'000.00	
Rückerstattungen		27'379.35		7'074.09		5'000.00
Zivilschutz	4'800.00		4'800.00		4'800.00	
Miete Zivilschutzräume	4'800.00		4'800.00		4'800.00	
Bildung	2'175'964.94	9'043.60	1'674'062.69	596.00	1'725'561.60	
Kindergarten	443'552.00	2'517.85	129'584.55	166.00	144'800.00	
Löhne	30'145.85		21'269.20		23'000.00	
Sozialleistungen	5'572.25		4'403.50		4'600.00	
Übriger Personalaufwand						
Schulmaterial, Drucksachen	13'446.60		14'320.65		15'000.00	
Anschaffung Mobilien	8'815.70		2'099.15		6'350.00	
Wasser, Energie, Heizung	8'754.50		9'364.80		8'800.00	
Verbrauchsmaterial	2'360.85		2'631.60		5'500.00	
Baulicher Unterhalt	75'542.75		58'292.95		65'000.00	
Unterhalt Mobilien	3'034.90		3'742.40		1'850.00	
Kultur, Sport und Ausflüge	5'799.50		5'801.00		7'400.00	
Telefon, Porti	1'170.55		1'183.15		1'000.00	
Versicherungen	6'476.05		6'476.15		6'300.00	
Gemeindeanteil an Gehältern	282'432.50					
Rückerstattungen		2'517.85		166.00		
Gemeindeschulen			895'070.21		899'100.00	
Gemeindeanteil an Gehältern			895'070.21		899'100.00	

Laufende Rechnung - Gemeinde Gamprin

Bezeichnung	Rechnung 2014		Rechnung 2015		Budget 2015	
	Soll	Haben	Soll	Haben	Soll	Haben
Primarschule	1'211'716.99	160.00	101'920.68	100.00	116'200.00	
Übriger Personalaufwand			207.00			
Schulmaterial, Drucksachen	43'827.91		55'751.99		52'300.00	
Anschaffung Mobilien	13'128.05		404.95			
Verbrauchsmaterial	164.60		2'093.70		1'000.00	
Unterhalt Mobilien	7'838.45		7'524.55		8'500.00	
Benützungskosten	2'203.20		45.00		6'000.00	
Anlässe, Sport, Ausflüge	24'168.00		32'177.24		39'100.00	
Dienstleistungen, Konzessionen	742.50		870.35		6'000.00	
Telefon, Porti	1'941.60		1'599.80		1'800.00	
Versicherungen	1'333.20		1'246.10		1'500.00	
Gemeindeanteil an Gehälter	1'116'369.48					
Rückerstattungen		160.00		100.00		
Primarschule 19 / Tagesschule	88'903.75		97'356.55		94'593.75	
Löhne	6'438.30		6'065.20		6'000.00	
Sozialleistungen	1'313.05		1'246.80		1'200.00	
Anschaffung Mobilien	5'230.00		815.00		10'900.00	
Wasser, Energie, Heizung	23'121.10		22'574.85		14'600.00	
Verbrauchsmaterial	4'040.65		5'920.15		3'500.00	
Baulicher Unterhalt	47'512.40		56'893.75		56'893.75	
Unterhalt Mobilien	901.95		3'489.55		1'200.00	
Telefon, Porti	346.30		351.25		300.00	
Schulanlage 23	344'160.40	6'365.75	360'119.20	330.00	390'367.85	
Löhne	92'260.05		101'672.75		110'000.00	
Sozialleistungen	17'244.00		19'509.65		22'000.00	
Arbeitskleidung	232.65		241.00		500.00	
Übriger Personalaufwand	353.55		710.25		500.00	
Büromaterial	1'328.55		71.00		1'000.00	
Anschaffung Mobilien	14'093.40		50'267.85		50'267.85	
Wasser, Energie, Heizung	27'222.95		26'368.35		28'000.00	
Verbrauchsmaterial	8'161.05		9'101.00		12'000.00	
Baulicher Unterhalt	152'878.35		112'654.25		136'500.00	
Unterhalt Mobilien	9'495.90		19'536.70		9'700.00	
Spesenentschädigung	190.10				500.00	
Dienstleistungen	1'951.20		1'219.65		1'000.00	
Telefon, Porti	1'898.60		2'163.50		1'700.00	
Versicherungen	16'850.05		16'603.25		16'700.00	
Rückerstattungen		6'365.75		330.00		
PS Turnhalle	32'230.90		29'482.50		27'700.00	
Anschaffung Mobilien					1'000.00	
Wasser, Energie, Heizung			2'292.25		6'000.00	
Verbrauchsmaterial	1'208.60		2'756.40		7'000.00	
Baulicher Unterhalt	28'723.50		21'032.25		12'700.00	
Unterhalt Mobilien	2'201.60		3'401.60		1'000.00	
Dienstleistungen, Honorare	97.20					
Sonderschulen	55'400.90		60'529.00		52'800.00	
Beitrag an Sonderschulen	55'400.90		60'529.00		52'800.00	
Kultur, Freizeit	1'475'622.85	169'785.05	1'569'164.07	180'298.73	1'757'087.85	149'100.00
Kulturförderung	152'805.50	504.90	159'608.05		171'100.00	
Löhne	17'210.15		15'215.55		26'000.00	
Sozialleistungen	2'875.40		2'215.60		3'400.00	
Büromaterial, Drucksachen	662.70		93.90		500.00	
Anschaffung Mobilien	2'800.00		4'844.90		1'000.00	
Verbrauchsmaterial			58.90		500.00	
Unterhalt Mobilien					2'000.00	
Mieten					500.00	
Ehrungen, Spesen	230.55				3'000.00	
Anlässe	4'518.10		7'018.10		12'500.00	
Honorare	18'592.60		13'687.25		9'000.00	
Telefon, Porti	934.15		610.65		600.00	
Vereinsbeiträge	68'725.50		72'025.50		66'000.00	
ausserordentliche Beiträge	36'046.35		43'017.70		45'600.00	
Beiträge ins Ausland	210.00		820.00		500.00	

Laufende Rechnung - Gemeinde Gamprin

Bezeichnung	Rechnung 2014		Rechnung 2015		Budget 2015	
	Soll	Haben	Soll	Haben	Soll	Haben
Verkäufe		48.00				
Rückerstattungen		456.90				
Gemeindehaus	287'615.80	8'957.55	329'207.05	13'707.70	325'024.90	6'000.00
Löhne	103'239.30		99'046.85		95'000.00	
Sozialleistungen	19'455.10		19'160.15		19'000.00	
Arbeitskleidung	232.70		945.05		800.00	
Übriger Personalaufwand	353.55		643.65		500.00	
Anschaffung Mobilien	10'210.20		12'350.10		6'600.00	
Wasser, Energie, Heizung	25'959.35		25'857.25		35'300.00	
Verbrauchsmaterial	17'558.00		21'765.55		21'000.00	
Baulicher Unterhalt	93'446.75		129'624.90		129'624.90	
Unterhalt Mobilien	5'187.85		8'986.10		5'200.00	
Spesenentschädigung					500.00	
Dienstleistungen, Honorare	1'667.50		592.00		600.00	
Telefon	934.05		908.40		1'500.00	
Versicherungen	9'371.45		9'327.05		9'400.00	
Mieterträge		7'617.50		11'160.00		5'000.00
Dienstleistungen an Dritte		260.00				500.00
Verkäufe				32.40		
Rückerstattungen		1'080.05		2'515.30		500.00
Vereinshaus	158'360.55	2'020.00	174'723.20	7'911.45	206'350.00	1'500.00
Löhne	31'265.35		38'901.60		38'500.00	
Sozialleistungen	5'871.10		7'626.75		7'700.00	
Arbeitskleidung	471.70		362.00		500.00	
Übriger Personalaufwand	353.50		643.65		500.00	
Büromaterial, Broschüren	131.75				200.00	
Anschaffung Mobilien	5'370.80		1'702.80		500.00	
Wasser, Energie, Heizung	15'022.90		15'899.15		16'300.00	
Verbrauchsmaterial	7'415.65		7'988.40		12'350.00	
Baulicher Unterhalt	79'517.15		85'990.60		119'900.00	
Unterhalt Mobilien	6'674.15		9'502.85		2'200.00	
Spesenentschädigung						
Dienstleistungen, Honorare	96.40				1'000.00	
Telefon, Porti	637.20		593.10		1'100.00	
Versicherungen	5'532.90		5'512.30		5'600.00	
Mieterträge		2'020.00		3'010.00		1'500.00
Rückerstattungen				4'901.45		
Alte Schule	11'062.35		105'900.35		103'031.90	
Löhne	1'017.55		2'703.00		1'000.00	
Sozialleistungen	203.90		549.25		200.00	
Anschaffung Mobilien						
Wasser, Energie, Heizung	3'410.00		3'386.70		3'000.00	
Reinigungsmaterial	245.35		358.35		450.00	
Baulicher Unterhalt	4'865.55		97'481.90		97'481.90	
Unterhalt Mobilien	465.80		570.00			
Dienstleistungen						
Versicherungen	854.20		851.15		900.00	
Pfarrstall	24'150.30	41'435.65	15'233.70	41'589.60	22'400.00	43'000.00
Löhne	5'031.95		3'090.10		6'000.00	
Sozialleistungen	963.75		614.80		1'200.00	
Anschaffung Mobilien	2'620.75				1'700.00	
Wasser, Energie, Heizung					800.00	
Verbrauchsmaterial	100.00		684.75		1'500.00	
Baulicher Unterhalt	9'109.95		4'837.50		6'400.00	
Unterhalt Mobilien	2'312.05		2'006.20		1'000.00	
Dienstleistungen, Honorare	777.60		777.60		500.00	
Versicherungen	3'234.25		3'222.75		3'300.00	
Mieterträge		38'083.20		38'083.20		38'000.00
Rückerstattungen		3'352.45		3'506.40		5'000.00
Bongert	48'366.65		15'319.10		29'600.00	
Löhne	19'494.95		7'472.15		10'000.00	
Sozialleistungen	3'724.65		1'494.80		2'000.00	
Verbrauchsmaterial	731.25		627.65		3'000.00	
Baulicher Unterhalt	24'415.80		5'724.50		14'600.00	

Laufende Rechnung - Gemeinde Gamprin

Bezeichnung	Rechnung 2014		Rechnung 2015		Budget 2015	
	Soll	Haben	Soll	Haben	Soll	Haben
Denkmalpflege						
Baulicher Unterhalt						
Massenmedien	60'387.75		66'511.55		71'171.40	
Gemeindeinformation	21'095.35		20'340.15		25'000.00	
Dienstleistungen, Honorare	39'292.40		46'171.40		46'171.40	
Sport / Anlagen / Wanderwege	104'457.25	2'594.35	84'695.17		118'900.00	
Löhne	16'098.70		11'809.45		9'000.00	
Sozialleistungen	3'197.30		2'366.50		1'800.00	
Büromaterial, Drucksachen	34.80				500.00	
Verbrauchsmaterial	94.50		618.50		200.00	
Baulicher Unterhalt					3'000.00	
Unterhalt Mobilien					500.00	
Honorare					1'000.00	
Porti			122.05			
Vereinsbeiträge	25'200.00		23'700.00		23'700.00	
Hallenbad SZU Eschen	33'651.05		29'949.22		41'700.00	
ausserordentliche Beiträge	17'018.40		9'387.35		27'000.00	
Sportveranstaltungen	2'002.90		731.50		3'500.00	
Slow-Up	7'159.60		6'010.60		7'000.00	
Verkäufe		612.00				
Rückerstattungen		1'982.35				
Freizeitanlage Grossabünt	269'782.35	99'948.90	242'182.20	95'402.06	299'509.65	84'100.00
Löhne	137'054.15		122'252.30		160'000.00	
Sozialleistungen	27'640.90		24'592.60		32'000.00	
Arbeitskleidung	3'070.30		242.10		1'000.00	
übriger Personalaufwand	499.90		247.15		1'000.00	
Büromaterial, Drucksachen	20.70		227.05		200.00	
Anschaffung Mobilien	9'510.75		829.15		2'000.00	
Wasser, Energie, Heizung						
Infrastrukturgebäude	26'664.70		32'694.45		31'200.00	
Verbrauchsmaterial	9'043.90		7'158.80		12'000.00	
Baul. Unterhalt Infrastrukturgebäude	4'799.05		7'161.75		5'000.00	
Baul. Unterhalt Neues Betriebsgebäude	2'398.20		2'697.85		2'000.00	
Baul. Unterhalt Umgebung	27'298.90		25'109.65		25'109.65	
Unterhalt Mobilien	1'202.20		2'316.55		2'000.00	
Unterhalt Fahrzeuge	4'036.40		2'184.45		2'000.00	
Mieten					500.00	
Spesenentschädigung / Anlässe					1'000.00	
Honorare	9'980.95		8'651.60		17'000.00	
Telefon, Porti	3'304.30		2'800.00		2'500.00	
Versicherungen	3'257.05		3'016.75		3'000.00	
Mieten		12'000.00		12'100.00		12'000.00
Verkäufe		2'598.70				100.00
Rückerstattungen		7'797.55		5'056.26		
Rückerstattungen Land		77'552.65		78'245.80		72'000.00
Übrig. Freizeitgestaltung	7'300.00		7'466.50		10'000.00	
Vereinsbeiträge	7'300.00		7'300.00		4'000.00	
ausserordentliche Beiträge			166.50		6'000.00	
Kirchwesen	304'857.05		306'274.25		336'800.00	
Löhne	196'361.25		190'246.95		204'000.00	
Sozialleistungen	29'790.60		29'786.15		30'800.00	
Löhne extern	5'250.00		6'160.00		5'000.00	
Übriger Personalaufwand	68.90		120.75		1'000.00	
Büromaterial, Druckkosten	184.90		34.10			
Wasser, Energie, Heizung	9'842.50		13'301.90		19'200.00	
Verbrauchsmaterial	3'461.80		3'014.30		9'700.00	
Baulicher Unterhalt	12'381.30		25'461.20		18'300.00	
Unterhalt Mobilien	5'387.55		5'104.00		5'000.00	
Mieten	2'160.00		2'160.00		2'200.00	
Spesenentschädigung / Anlässe	10'560.50		12'729.90		9'000.00	
Dienstleistungen	16'546.10		2'344.40		20'000.00	
Telefon, Porti	1'282.65		1'214.20		500.00	
Versicherungen	5'984.00		6'001.40		6'100.00	
Kultus- und Konfessionsbeiträge	5'595.00		5'595.00		6'000.00	

Laufende Rechnung - Gemeinde Gamprin

Bezeichnung	Rechnung 2014		Rechnung 2015		Budget 2015	
	Soll	Haben	Soll	Haben	Soll	Haben
Beiträge ins Ausland			3'000.00			
Friedhof, Totenkapelle	16'592.20	1'400.00	29'977.55	8'787.97	26'800.00	
Löhne	4'784.45		10'396.80		5'000.00	
Sozialleistungen	951.05		2'051.05		1'000.00	
Wasser, Heizung, Energie	1'173.75		525.70		1'500.00	
Verbrauchsmaterial	4'076.60		2'841.10		4'000.00	
Baulicher Unterhalt	3'728.90		10'920.70		10'600.00	
Bestattungsdienste, Honorare	1'222.30		2'589.40		4'000.00	
Versicherungen	655.15		652.80		700.00	
Rückerstattungen		1'400.00		8'787.97		
Pfarrhaus	29'885.10	12'923.70	32'065.40	12'899.95	36'400.00	14'500.00
Löhne	3'808.55		4'307.50		4'000.00	
Sozialleistungen	367.95		874.60		800.00	
Anschaffung Mobilien	1'493.10				1'300.00	
Wasser, Energie, Heizung	14'777.95		15'349.55		18'000.00	
Verbrauchsmaterial	491.60		45.00		300.00	
Baulicher Unterhalt	2'808.60		4'408.90		5'000.00	
Unterhalt Mobilien	48.60		1'703.45		1'500.00	
Dienstleistungen, Honorare	1'677.65		988.20		1'000.00	
Telefon, Porti	2'503.70		2'476.65		2'500.00	
Versicherungen	1'907.40		1'911.55		2'000.00	
Mieterträge		12'000.00		12'000.00		12'000.00
Rückerstattungen		923.70		899.95		2'500.00
Gesundheit	10'836.80		11'559.15	323.70	14'600.00	
Krankenpflege	5'156.80		5'194.75		5'100.00	
Beiträge an Vereine	5'156.80		5'194.75		5'100.00	
Gesundheitsvorsorge	400.00		300.00		500.00	
Beiträge ins Ausland	400.00		300.00		500.00	
Übriges Gesundheitswesen	5'280.00		6'064.40	323.70	9'000.00	
Veranstaltungen / Anlässe			824.50		3'000.00	
Dienstleistungen/Honorare	160.00					
Porti			119.90			
Mahlzeitendienst	5'120.00		5'120.00		6'000.00	
Rückerstattungen				323.70		
Soziale Wohlfahrt	1'017'787.10	36'059.65	1'053'509.50	2'947.55	1'128'500.00	
Sozialversicherungen	390'926.60		407'209.90		428'500.00	
Beiträge an Ergänzungsleistungen	390'926.60		407'209.90		428'500.00	
Jugend	64'270.85		62'248.80		67'300.00	
übriger Personalaufwand	25.35		105.00		1'200.00	
Büromaterial	554.20		312.35		800.00	
Anschaffung Mobilien					300.00	
Verbrauchsmaterial	1'908.65		252.00		500.00	
Anlässe und Veranstaltungen	12'200.55		7'468.40		6'500.00	
Dienstleistungen, Honorare	3'667.05		4'820.80		1'700.00	
Telefon, Porti	1'646.65		1'737.45		1'500.00	
Jugendhilfe					2'700.00	
Lohnanteile	41'953.90		44'943.80		50'600.00	
Vereinsbeiträge	2'172.30		2'509.00		1'500.00	
ausserordentliche Beiträge	142.20		100.00			
Invalidität	450.00		650.00		900.00	
Beiträge an Vereine	350.00		250.00		400.00	
Beiträge ins Ausland	100.00		400.00		500.00	
Wohnraumangebot	28'197.35		6'775.00		5'000.00	
Leistbarer Wohnraum	28'197.35		6'775.00		5'000.00	
Altersheime	226'585.40		234'094.45		249'500.00	
Betriebskosten Altersheime LAK	226'585.40		234'094.45		249'500.00	
Senioren	28'518.95		50'217.95		82'800.00	
Ausflüge und Veranstaltungen	12'391.00		8'045.30		9'100.00	
Porti	1'293.30		1'484.90		1'500.00	
Wohnen und Leben im Alter	12'704.75		38'369.60		70'000.00	
Beiträge an Vereine und Verbände	2'129.90		2'318.15		2'200.00	
Gesetzl. Sozialhilfe	169'116.00		176'058.30		189'100.00	
Wirtschaftliche Sozialhilfe	169'116.00		176'058.30		189'100.00	

Laufende Rechnung - Gemeinde Gamprin

Bezeichnung	Rechnung 2014		Rechnung 2015		Budget 2015	
	Soll	Haben	Soll	Haben	Soll	Haben
Familienhilfe	101'826.95	36'059.65	100'549.00	2'947.55	98'000.00	
Familienhilfen	101'826.95		100'549.00		98'000.00	
Rückerstattung		36'059.65		2'947.55		
Hilfsaktionen	7'895.00		15'706.10		7'400.00	
Katastrophenhilfsfond	3'212.00		3'212.00		3'400.00	
Beiträge an Hilfswerke	4'683.00		12'274.10		4'000.00	
Beiträge ins Ausland			220.00			
Verkehr	398'825.60	70'533.09	362'027.20	77'105.21	405'535.65	69'000.00
Gemeindestrassen	240'063.80	1'385.00	218'228.80	260.00	248'500.00	1'000.00
Löhne	87'030.00		68'112.55		75'000.00	
Sozialleistungen	17'380.00		13'601.55		15'000.00	
Verbrauchsmaterial	1'608.05				3'000.00	
Baulicher Unterhalt Gemeindestrassen	82'409.35		78'092.70		80'000.00	
Unterhalt Gebäude/Salzsilo	561.60				2'000.00	
Baulicher Unterhalt Rietstrassen	16'103.60		15'914.90		25'000.00	
Baulicher Unterhalt Feldstrassen					1'500.00	
Strassen- und Hausnummerierung, Signalisationen	11'393.80		13'932.35		5'000.00	
Schneeräumung / Winterdienst	14'713.75		21'610.40		30'000.00	
Strassenpflege	6'783.70		2'499.50		10'000.00	
Honorare	1'773.10		4'464.85		2'000.00	
Versicherungen	306.85					
Erträge		750.00				500.00
Verkäufe		635.00				
Rückerstattungen				260.00		500.00
Strassenbeleuchtung	81'341.35	3'675.60	72'772.55	3'915.65	80'035.65	3'000.00
Strom	18'978.15		17'736.90		25'000.00	
Baulicher Unterhalt	62'363.20		55'035.65		55'035.65	
Rückerstattungen		3'675.60		3'915.65		3'000.00
Parkierungsanlagen	10'177.35	16'650.49	8'365.85	21'825.56	15'400.00	20'000.00
Löhne	4'200.05		4'397.45		5'000.00	
Sozialleistungen	429.75		461.35		1'400.00	
Büromaterial, Formulare	719.30		1'954.80		1'000.00	
Baulicher Unterhalt			1'017.65		3'000.00	
Unterhalt Mobilien	4'245.05				3'000.00	
Dienstleistungen, Honorare	583.20		534.60		2'000.00	
Parkgebühren		16'650.49		21'825.56		20'000.00
Übriger Verkehr	67'243.10	48'822.00	62'660.00	51'104.00	61'600.00	45'000.00
Honorare, Ankauf SBB-Tageskarten	57'228.10		53'200.00		51'600.00	
Gemeindebeitrag an Bus-Abonnement	10'015.00		9'460.00		10'000.00	
Verkauf SBB-Tageskarten		48'822.00		51'104.00		45'000.00
Umwelt, Raumordnung	755'137.90	620'268.80	691'551.90	650'482.35	778'900.00	533'500.00
Wasser	5'294.20		9'039.80		12'000.00	
Wasser für öffentliche Brunnen	5'147.85		5'759.60		7'000.00	
Baulicher Unterhalt	146.35		3'280.20		5'000.00	
Wasserversorgung	4'763.65		4'014.45		4'800.00	
Löhne	3'984.40		3'340.85		4'000.00	
Sozialleistungen	779.25		673.60		800.00	
Abwasserzweckverband	264'353.10		180'908.00		262'300.00	
Betriebskosten AZV	264'353.10		180'908.00		262'300.00	
Abwasserbeseitigung	184'887.30	424'106.70	176'127.60	461'173.10	175'300.00	360'000.00
Löhne	3'674.00		4'967.85		4'000.00	
Sozialleistungen	733.85		1'001.75		800.00	
Baulicher Unterhalt	180'179.45		169'858.00		170'000.00	
Dienstleistungen, Honorare	300.00		300.00		500.00	
Abwasserzins		424'106.70		461'173.10		360'000.00
Abfallbeseitigung	37'465.55	67'545.15	29'851.00	61'007.65	30'500.00	57'000.00
Löhne						
Sozialleistungen						
Kehricht-Gebührenmarken	24'070.40		17'569.20		22'000.00	
Unterhalt Sammelstelle						
Entsorgungskosten, Honorare	13'063.20		12'015.50		8'000.00	

Laufende Rechnung - Gemeinde Gamprin

Bezeichnung	Rechnung 2014		Rechnung 2015		Budget 2015	
	Soll	Haben	Soll	Haben	Soll	Haben
Telefon, Porti	331.95		266.30		500.00	
Verkauf und Gebühren		66'576.40		61'007.65		55'000.00
Rückerstattungen		968.75				2'000.00
Deponien	152'052.20	100'015.15	154'950.45	99'856.80	164'000.00	90'000.00
Anschaffung Mobilien			174.60			
Baulicher Unterhalt			621.80		1'000.00	
Unterhalt Mobilien			825.25		3'000.00	
Entsorgungskosten / Honorare	152'052.20		153'328.80		160'000.00	
Rückerstattungen		100'015.15		99'856.80		90'000.00
Gewässerverbauung	16'963.35		18'208.35		22'400.00	
Löhne	10'643.90		11'920.75		12'000.00	
Sozialleistungen	2'061.40		2'352.95		2'400.00	
Grabenräumen	4'258.05		3'934.65		8'000.00	
Naturschutz	1'917.00		3'925.00		12'600.00	
Unterhalt Naturschutzgebiet			875.00		5'000.00	
Veranstaltungen / Anlässe					2'000.00	
Honorare					1'000.00	
Porti	92.00				300.00	
Beiträge an Vereine	1'700.00		2'900.00		2'300.00	
Beiträge ins Ausland	125.00		150.00		2'000.00	
Übriger Naturschutz	61'180.90	28'601.80	71'746.15	28'444.80	53'500.00	26'500.00
Löhne	16'825.75		21'459.40		9'000.00	
Sozialleistungen	3'047.85		3'909.35		1'800.00	
Drucksachen, Inserate	404.00		404.00		200.00	
Verbrauchsmaterial	1'009.30		1'776.75		500.00	
Baulicher Unterhalt	371.15				2'000.00	
Rauchgaskontrolle	37'222.85		41'671.65		38'000.00	
Beiträge an Vereine	2'300.00		2'525.00		2'000.00	
Rückerstattungen		27'860.00		27'720.00		25'000.00
CO2-Abgabe		741.80		724.80		1'500.00
Raumordnung	26'260.65		42'781.10		41'500.00	
Büromaterial, Drucksachen			114.85		1'500.00	
Dienstleistungen, Honorare	26'260.65		42'666.25		40'000.00	
Volkswirtschaft	909'978.08	595'979.15	729'570.93	581'554.20	949'900.00	589'900.00
Landwirtschaft	21'992.90	45'904.80	20'215.05	46'081.75	19'700.00	45'000.00
Löhne	4'409.10		4'052.20		4'000.00	
Sozialleistungen	489.05		414.60		800.00	
Dienstleistungen, Honorare	5'142.50		3'563.70		2'000.00	
Versicherungen	306.85		305.75		300.00	
Tierseuchenfond	2'692.50		2'686.50		3'000.00	
Betriebshelferdienst	722.70		723.90		800.00	
Beitrag an Vereine	565.00		455.00		500.00	
Beitrag an priv. Haushalte	7'665.20		8'013.40		8'300.00	
Pachtzinsen		37'963.40		38'345.35		37'000.00
Rückerstattungen		7'941.40		7'736.40		8'000.00
Alpwirtschaft	133'321.42	63'352.10	22'804.58	56'745.25	52'300.00	14'000.00
Löhne	11'294.85		2'517.40		3'000.00	
Sozialleistungen	1'984.20		507.65		600.00	
Anschaffung Mobilien			187.35		1'500.00	
Wasser, Energie, Heizung	1'219.45		1'598.85		1'200.00	
Verbrauchsmaterial	1'097.00		171.20		1'000.00	
Baulicher Unterhalt	12'334.98		8'516.45		35'000.00	
Mieten			117.55			
Spesenentschädigung	2'812.18		2'156.62		1'000.00	
Dienstleistungen, Honorare	160.00				500.00	
Telefon, Porti	135.80		122.00		200.00	
Versicherungen	4'113.59		5'170.86		5'300.00	
100 Jahre Alpe Rauz	96'347.17					
Beiträge	500.00		500.00		500.00	
Beiträge Alpengenossenschaften	1'030.00		1'030.00		2'000.00	
Beiträge ins Ausland	292.20		208.65		500.00	
Deponiegebühren				47'141.80		5'000.00
Baurechtszinsen		6'084.85		5'469.45		5'500.00

Laufende Rechnung - Gemeinde Gamprin

Bezeichnung	Rechnung 2014		Rechnung 2015		Budget 2015	
	Soll	Haben	Soll	Haben	Soll	Haben
Mieterträge		51'414.55				
Verkäufe		5'779.50				
Rückerstattungen		73.20		4'134.00		3'500.00
Drainagen	17'108.55		28'685.33		22'400.00	
Löhne	4'441.70		10'028.10		8'000.00	
Sozialleistungen	887.40		2'028.95		1'600.00	
Stromkosten	339.25		376.10		500.00	
Baulicher Unterhalt	11'136.00		14'671.28		12'000.00	
Mieten			1'276.70			
Telefon, Porti	304.20		304.20		300.00	
Forstwirtschaft	510'471.94	430'493.55	499'884.11	420'544.90	577'300.00	482'900.00
Löhne	304'654.90		269'989.80		303'600.00	
Sozialleistungen	50'602.95		48'135.15		60'700.00	
Verpflegungszulagen	1'905.00		1'440.00		4'000.00	
Sicherheitskleidung	5'288.50		5'676.55		7'000.00	
Übriger Personalaufwand	5'223.75		13'400.87		8'000.00	
Büromaterial / Drucksachen	1'193.39		822.39		2'000.00	
Werkzeuge und Geräte Verwaltung allgemein	3'519.45		7'559.00		8'000.00	
Motorsägen	2'496.95		5'585.00		4'500.00	
Wasser, Energie, Heizung	1'736.40		1'295.10		4'800.00	
Verbrauchsmaterial Forstgemeinschaft	1'417.95		1'792.35		2'500.00	
Pflanzen, Samen	1'143.00		2'061.00		3'000.00	
Betriebsstoffe	34'510.05		29'600.95		32'000.00	
Ersatzteile	1'500.20		3'434.25		4'000.00	
Verbrauchsmaterial Nebenbetriebe	16'034.25		11'979.95		25'000.00	
Verbrauchsmaterial Gamprin	246.10				500.00	
Ankauf Privatholz, Christbäume	330.00		2'640.00		3'000.00	
Baulicher Unterhalt Werkhof			4'045.95			
Baulicher Unterhalt Gebäude	4'987.60		3'577.20		4'000.00	
Unterhalt Strassen und Wege	7'681.45		7'645.90		6'000.00	
Unterhalt Mobilien Verwaltung	1'166.45		833.45		1'000.00	
Werkzeug- und Geräteunterhalt	1'440.40		3'418.10		2'000.00	
Unterhalt Motorsägen	1'045.55		216.80		1'500.00	
Unterhalt Fahrzeuge	32'247.45		33'385.60		33'000.00	
Maschinen- / Traktormieten	2'032.90		862.80		2'000.00	
Spesenentschädigung	1'600.00		1'600.00		2'500.00	
Dienstleistungen, Honorare			1'547.00			
Telefon, Funk, Porti	5'215.80		4'920.80		4'000.00	
Versicherungen	4'645.00		4'790.45		4'200.00	
Dienstleistungen	1'635.00		385.20		2'000.00	
Fremdleistungen, Honorare	4'688.05		23'993.95		25'000.00	
Holzarbeiten durch Dritte					3'000.00	
Rücken	6'517.80				8'000.00	
Transporte	842.40		455.90		3'000.00	
Übriger Sachaufwand	850.50		896.50		1'000.00	
Forstl. Betriebsabrechnung	2'072.75		2'196.15		2'500.00	
Mieterträge		17'303.75		17'303.75		17'300.00
Erlös aus Arbeiten für Dritte		54'261.15		44'629.45		39'000.00
Erlös / Arbeiten für Gemeinde		10'655.50		8'955.00		
Holzverkäufe		42'403.45		82'869.15		95'000.00
Verkauf ab Holzschopf		19'709.10		22'467.35		33'000.00
Erlös aus Nebennutzungen		1'588.00		1'080.00		2'000.00
Verkauf Privatholz, Christbäume						3'000.00
Materialverkäufe		10'833.05		8'017.60		13'000.00
Rückerstattungen		37'370.90		15'733.45		4'000.00
Rückerstattungen vom Land		11'041.90		2'245.00		15'000.00
Rückerstattungen von Gemeinden		225'326.75		217'244.15		261'600.00
Jagd	11'963.80	13'321.70	12'388.65	14'603.85	10'000.00	18'000.00
Material für Wildschadenverhütung	31.00		336.75		2'000.00	
Wildschadenverhütungsmassnahmen	11'932.80		12'051.90		8'000.00	
Jagdpachtzinsen		8'008.00		8'144.10		8'300.00
Mietertrag Jagdhütte		5'000.00		4'700.00		4'700.00
Rückvergütung Wildschadenverhütung		313.70		1'759.75		5'000.00

Laufende Rechnung - Gemeinde Gamprin

Bezeichnung	Rechnung 2014		Rechnung 2015		Budget 2015	
	Soll	Haben	Soll	Haben	Soll	Haben
Kommunale Werbung	13'810.98		15'018.06		29'500.00	
Büromaterial, Drucksachen	3'052.63		3'499.20		4'000.00	
Anschaffung Mobilien			467.03			
Baulicher Unterhalt	3'436.80				18'000.00	
Dienstleistungen, Honorare	449.00		4'174.93		500.00	
Beitrag an Vereine	6'872.55		6'876.90		7'000.00	
Wirtschaftsförderung	5'819.40		4'075.40		6'000.00	
Fokus Wirtschaft	5'819.40		3'446.50		6'000.00	
Projekte Wirtschaftsförderung			628.90			
Energie	195'489.09	42'907.00	126'499.75	43'578.45	232'700.00	30'000.00
Büromaterial, Drucksachen	772.10		345.60		1'000.00	
Energie	305.35		330.85		3'000.00	
Spesenentschädigung			56.90		500.00	
Honorare, Dienstleistungen	7'338.14				17'000.00	
Versicherungen	666.75		664.40		700.00	
Energiestadt	2'278.75		5'041.00		60'000.00	
Beitrag an Vereine			500.00		500.00	
Beiträge an Private	184'128.00		119'561.00		150'000.00	
Stromertrag		41'427.70		43'578.45		30'000.00
Rückerstattungen		1'479.30				
Finanzen / Steuern	11'066'027.89	17'930'844.14	8'972'426.99	15'277'001.88	7'697'531.70	12'489'300.00
Gemeindesteuern	1'280.00	6'407'971.93	3'819.45	3'706'824.18	10'000.00	2'720'000.00
Abschreibungen Steuern	1'280.00		3'819.45		10'000.00	
Vermögens- und Erwerbssteuer		6'505'642.91		3'758'730.12		2'800'000.00
Steuersaldierung		-108'370.98		-62'689.29		-90'000.00
Hundesteuern		10'700.00		10'783.35		10'000.00
Gesetzlicher Anteil an Landessteuern		7'025'558.75		7'360'650.50		2'800'000.00
Ertragssteuern		7'025'558.75		7'360'650.50		2'800'000.00
Finanzausgleich		3'430'348.75		3'430'288.25		6'200'000.00
Finanzausgleich		3'430'348.75		3'430'288.25		6'200'000.00
Kapitaldienst	18'616.27	11'045.96	21'829.10	11'796.10	29'942.90	1'200.00
Bank- und PC-Spesen	8'765.33		8'062.40		6'000.00	
Zins für kurzfristige Schulden	8'817.10				10'000.00	
Skonti, Verg.Zins, Rundungsdifferenzen	280.20		323.80		500.00	
Kursverluste	753.64		13'442.90		13'442.90	
Bankkontokorrentzinsen		1'009.36		690.35		200.00
Aktivzinsen aus Guthaben		10'036.60		11'105.75		1'000.00
Liegenschaften des Finanzvermögens	224'444.15	722'145.65	107'895.95	767'324.95	141'100.00	768'100.00
Löhne	2'697.15		6'883.00		3'000.00	
Sozialleistungen	528.25		1'373.65		600.00	
Anschaffung Mobilien						
Anschaffung Mobilien	36'785.80		2'874.95		4'000.00	
Energie - MFH Ruggeller Str. 16	4'743.00		4'480.30		5'700.00	
Energie - Eschner Str. 18	4'490.45		4'600.70		4'400.00	
Energie - Eschner Strasse 12	4'362.60		4'306.95		5'300.00	
Energie - Aeule 22			799.00			
Energie - Kirchagässle 1 (Löwen)	28'497.55		29'568.85		32'800.00	
Energie - Mostmeder 23	388.45					
Verbrauchsmaterial	29.15					
Verbrauchsmaterial Kirchagässle 1			276.50			
Baulicher Unterhalt - MFH Ruggeller Str. 16	7'148.90		5'141.10		1'000.00	
Baulicher Unterhalt - Bühl 12	1'507.25		439.60		1'500.00	
Baulicher Unterhalt - Eschner Str. 18	7'283.45		572.95		3'000.00	
Baulicher Unterhalt - Eschner Str. 12	2'181.30		1'402.50		2'500.00	
Baulicher Unterhalt - Aeule 6	426.70		2'157.10		2'000.00	
Baulicher Unterhalt - Aeule 22	14'937.45		1'030.00		2'000.00	
Baulicher Unterhalt - Kirchagässle 1	8'887.60		9'780.45		5'000.00	
Baulicher Unterhalt - Mostmeder 23	4'351.50		4'097.45		1'000.00	
Unterhalt Mobilien - MFH Ruggeller Str. 16	191.15					
Unterhalt Mobilien - Eschner Str. 18						
Unterhalt Mobilien - Kirchagässle 1	7'458.75		269.05		8'000.00	

Laufende Rechnung - Gemeinde Gamprin

Bezeichnung	Rechnung 2014		Rechnung 2015		Budget 2015	
	Soll	Haben	Soll	Haben	Soll	Haben
Dienstleistungen, Honorare	78'255.10		18'582.35		50'000.00	
Versicherungen	9'292.60		9'259.50		9'300.00	
Baurechtzinsen		451'196.55		476'277.35		476'100.00
Miete - MFH Ruggeller Str. 16		30'600.00		30'600.00		30'600.00
Miete - Bühl 12		19'200.00		19'200.00		19'200.00
Miete - Eschner Str. 18		19'200.00		19'200.00		19'200.00
Miete - Eschner Str. 12		22'800.00		22'800.00		22'800.00
Miete - Aeule 6		22'200.00		22'200.00		22'200.00
Miete - Aeule 22		23'400.00		23'400.00		23'400.00
Miete - Kirchagässle 1 (Löwen)		78'000.00		57'600.00		57'600.00
Miete - Mostmeder 23		37'200.00		72'000.00		72'000.00
Rückerstattungen		18'349.10		24'047.60		25'000.00
Übernahme der Abschreibungen	5'396'481.07		5'811'698.80		7'516'488.80	
Abschreibung Umlagen / Debitoren	71'837.40		16'488.80		16'488.80	
Abschreib. Beteiligungen	309'271.75		403'561.70		404'000.00	
Abschreib. Grundstücke	251'812.05		215'651.70		247'000.00	
Abschreib. Hochbauten	1'924'812.34		1'748'206.45		1'957'000.00	
Abschreib. Tiefbauten	2'599'626.00		3'260'970.60		4'700'000.00	
Abschreib. Mobilier / Einrichtung	166'692.38		130'460.55		135'000.00	
Abschreib. Schuleinrichtungen	41'096.00		28'767.00		40'000.00	
Abschreib. Drainagen	16'148.15				10'000.00	
Abschreib. EDV-Anlagen	15'185.00		7'592.00		7'000.00	
Neutrale Posten	5'425'206.40	333'773.10	3'027'183.69	117.90		
Veränderung Delkredere	4'454.85		10'862.55			
Durchlaufkonto Sammelbuchungen						
Ertragsüberschuss Laufende Rechnung	5'420'751.55		3'016'321.14			
Periodenfremder Ertrag				117.90		
Auflösung Rückstellung Pensionskasse		333'773.10				
Saldo						2'398'703.82
Summe	19'521'129.78	19'521'129.78	16'876'597.56	16'876'597.56	16'281'503.82	16'281'503.82

Jahresrechnung 2015
Gemeinde Gamprin

Investitionsrechnung

Investitionsrechnung - Gemeinde Gamprin

Bezeichnung	Rechnung 2014		Rechnung 2015		Budget 2015	
	Soll	Haben	Soll	Haben	Soll	Haben
Allgemeine Verwaltung	35'064.55		38'085.95	126'422.00	216'800.00	
Bauverwaltung / Gemeindewerkhof	4'511.50		21'449.25		200'000.00	
Werkhof			21'449.25		200'000.00	
Fahrzeuge / Mobilien / Geräte	4'511.50					
Verwaltungsliegenschaften	30'553.05		16'636.70	126'422.00	16'800.00	
Liegenschaftskäufe für best. Zwecke	30'553.05		16'636.70		16'800.00	
Verkauf von Grundstücken				126'422.00		
Öffentliche Sicherheit	131'310.98		23'215.50		25'000.00	
Rechtswesen	29'344.70		23'215.50		25'000.00	
Grundbuchvermessung	5'265.05		4'887.90		5'000.00	
GDI Liechtenstein	24'079.65		18'327.60		20'000.00	
Feuerwehr	101'966.28					
Feuerlöschwesen	101'966.28					
Bildung	125'670.75					
Schulanlage 23	125'670.75					
Primarschule	125'670.75					
Kultur, Freizeit	299'856.70		1'184'252.35	17'824.55	1'216'716.30	
Gemeindehaus	25'000.00				17'000.00	
Mobilien / Geräte	25'000.00				17'000.00	
Vereinshaus			24'716.30		24'716.30	
Vereinshaus			24'716.30		24'716.30	
Bongert	25'000.00					
Mobilien und Geräte	25'000.00					
Denkmalpflege			24'000.00		25'000.00	
Beiträge an Private			24'000.00		25'000.00	
Sport / Anlagen / Wanderwege	160'486.35					
Erschliessungs- und Wanderwege	160'486.35					
Investitionsbeiträge an Vereine						
Freizeitanlage Grossabünt	30'914.85					
Freizeitanlage Grossabünt	30'914.85					
Neues Betriebsgebäude						
Friedhof, Totenkapelle	58'455.50		1'135'536.05	17'824.55	1'150'000.00	
Friedhof und Urnenanlagen	58'455.50		1'135'536.05		1'150'000.00	
Subv. Friedhof / Urnenanlagen				17'824.55		
Soziale Wohlfahrt	27'203.05		16'996.20		41'200.00	
Altersheime	27'203.05		16'996.20		41'200.00	
Liecht. Alters- und Krankenhilfe (LAK)	27'203.05		16'996.20		41'200.00	
Verkehr	1'426'220.40	26'098.85	1'712'817.10	123'954.90	2'912'619.25	5'000.00
Gemeindestrassen	1'379'220.40	26'098.85	1'555'450.40	123'954.90	2'679'000.00	5'000.00
Str. Diverse	149'099.95					
Str. Bühl	3'057.70		467'214.00		475'000.00	
Str. Fallsbretscha			18'000.00		20'000.00	
Str. Haldenstrasse			23'567.95		50'000.00	
Str. Jedergass			90'512.35		100'000.00	
Str. Mühlegass	1'167'844.40		417'995.70		600'000.00	
Str. Ober Au	28'846.80		468'762.05		1'289'000.00	
Str. Oberbühl / Kela			1'438.35			
Str. Widagass			7'300.40		20'000.00	
Str. Hellbock	14'669.70					
Wege zur Kirche			36'881.40		100'000.00	
Brücken			15'052.80		25'000.00	
Parkierung Ober Au						
Planungen	15'701.85		8'725.40			
Erschliessungsbeiträge		26'098.85		123'954.90		5'000.00
Strassenbeleuchtung	47'000.00		157'366.70		183'619.25	
Bel. Bühl			21'827.05		25'000.00	
Bel. Eschner Strasse			10'294.20		15'000.00	
Bel. Haldenstrasse			14'886.85		20'000.00	
Bel. Mühlegass	47'000.00		46'739.35		60'000.00	
Bel. Ober Au			63'619.25		63'619.25	
Parkierungsanlagen					50'000.00	
Parkhaus Ober Au					50'000.00	

Investitionsrechnung - Gemeinde Gamprin

Bezeichnung	Rechnung 2014		Rechnung 2015		Budget 2015	
	Soll	Haben	Soll	Haben	Soll	Haben
Umwelt, Raumordnung	1'342'005.80	139'633.05	1'202'860.70	314'206.80	1'682'600.00	20'000.00
Wasser	286'810.00		287'960.00		288'000.00	
Wasserversorgung Liecht. Unterland	286'810.00		287'960.00		288'000.00	
Wasserversorgung		95'422.25		200'965.05		20'000.00
Anschlussgebühren		95'422.25		200'965.05		20'000.00
Abwasserzweckverband	37'170.00	41'911.30	74'605.50		74'600.00	
Abwasserzweckverband der Gemeinden	37'170.00		74'605.50		74'600.00	
Abwasserzweckverband (Rückerstattungen)		41'911.30				
Abwasserbeseitigung	923'446.45	2'299.50	826'040.90	113'241.75	1'185'000.00	
Kanal. Eschner Strasse			198'950.30		335'000.00	
Kanal. Grüt	32'056.95					
Kanal. Haldenstrasse	628.45		165'297.25		230'000.00	
Kanal. Mühlegass	679'743.90		282'372.95		340'000.00	
Kanal. Ober Au			149'653.65		250'000.00	
Kanal. Oberbühl	15'195.55					
Kanal. Selemad	135'054.30					
Kanal. Hellbock	29'339.40					
Genereller Entwässerungsplan (GEP)	31'427.90		29'766.75		30'000.00	
Kostenbeiträge		2'299.50		113'241.75		
Gewässerverbauung	79'896.45		1'243.80			
Bachverbauungen	79'896.45		1'243.80			
Naturschutz					100'000.00	
Ökologische Ausgleichsmassnahmen					100'000.00	
Raumordnung	14'682.90		13'010.50		35'000.00	
Div. Planungen	6'180.00				5'000.00	
Planungen Industrie- und Dienstleistungszone	2'782.75				10'000.00	
BU Luterschala	5'720.15		13'010.50		20'000.00	
Volkswirtschaft	381'849.94	143'405.60	222'363.65	82'902.20	326'024.00	15'300.00
Alpwirtschaft	82'852.29	92'078.20				
Alpgebäude	82'852.29					
Subv. Alpgebäude		92'078.20				
Drainagen	16'148.15				10'000.00	
Drainage	16'148.15				10'000.00	
Forstwirtschaft	27'648.00	15'759.40	29'688.75	7'918.20	40'000.00	15'300.00
Fahrzeuge, Maschinen und Geräte	27'648.00		29'688.75		40'000.00	
Beiträge von Gemeinden		15'759.40		7'918.20		15'300.00
Wirtschaftsförderung			5'093.00		90'000.00	
Industrie- und Gewerbegrundstücke			5'093.00		90'000.00	
Energie	255'201.50	35'568.00	187'581.90	74'984.00	186'024.00	
PV-Anlage Primarschule	135'915.75		1'557.90			
PV-Anlage Gemeindehaus	119'285.75		186'024.00		186'024.00	
Subv. PV-Anlagen		35'568.00		74'984.00		
Finanzen / Steuern	5'826'872.17	9'286'916.84	6'460'520.45	10'195'801.45		7'500'000.00
Übernahme der Abschreibungen		5'324'643.67		5'795'210.00		7'500'000.00
Abschreib. auf Beteiligungen		309'271.75		403'561.70		404'000.00
Abschreib. Grundstücke		251'812.05		215'651.70		247'000.00
Abschreib. Hochbauten		1'924'812.34		1'748'206.45		1'957'000.00
Abschreib. Tiefbauten		2'599'626.00		3'260'970.60		4'700'000.00
Abschreib. Mobiliar		166'692.38		130'460.55		135'000.00
Abschreib. Mobiliar Schule		41'096.00		28'767.00		40'000.00
Abschreib. Drainagen		16'148.15				10'000.00
Abschreib. EDV-Anlagen		15'185.00		7'592.00		7'000.00
Neutrale Posten	193'091.00					
Darlehen PVS	193'091.00					
Abschluss	5'633'781.17	3'962'273.17	6'460'520.45	4'400'591.45		
Passivierte Einnahmen	309'137.50		665'310.45			
Passivierte Abschreibungen	5'324'643.67		5'795'210.00			
Aktiviert Ausgaben		3'962'273.17		4'400'591.45		
Saldo					1'119'340.45	
Summe	9'596'054.34	9'596'054.34	10'861'111.90	10'861'111.90	7'540'300.00	7'540'300.00