

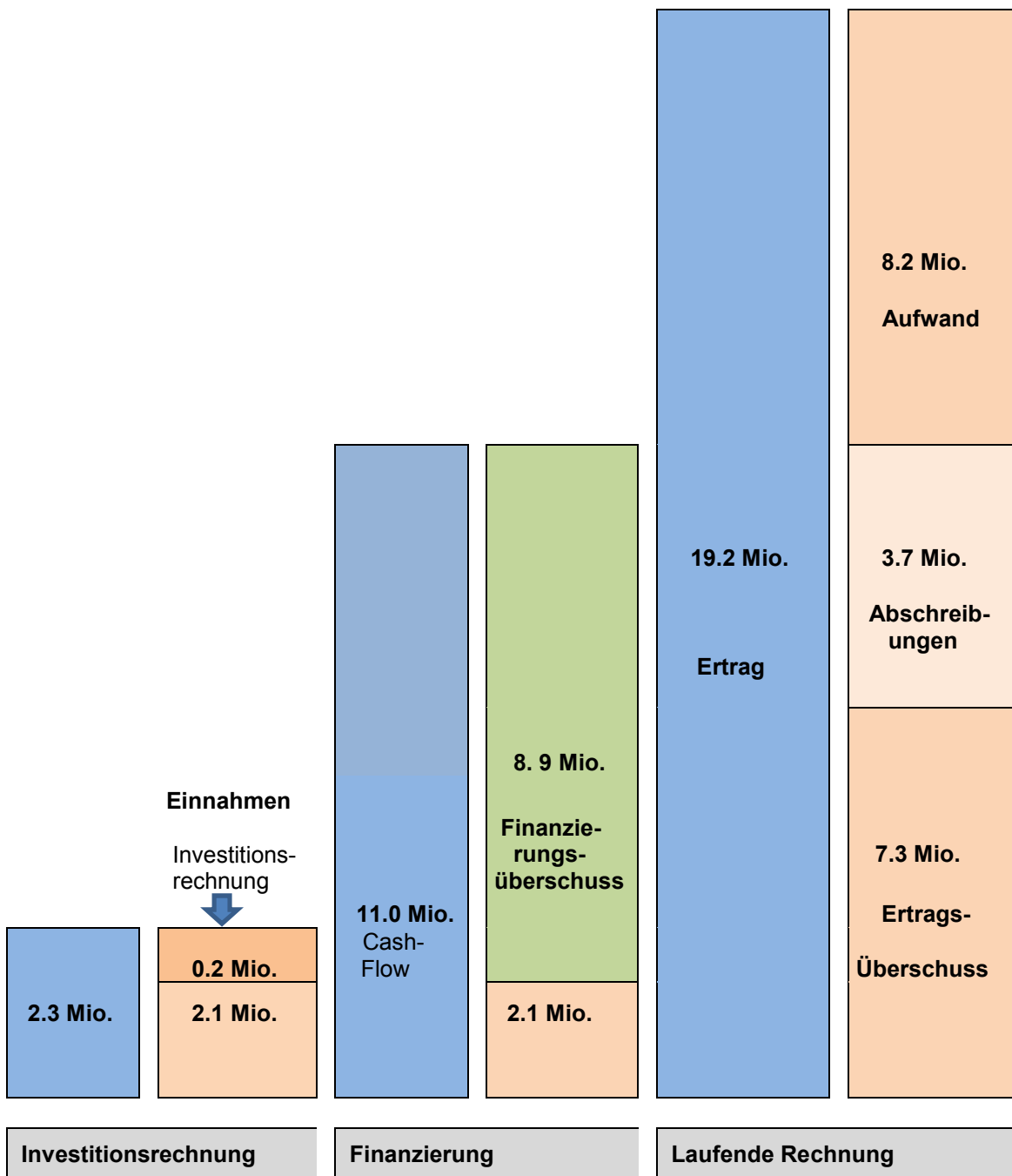
Rechnungsbericht 2016

Gemeinde Gamprin



Freizeitanlage mit Badesee Grossabünt – Foto: Heidi Solèr)

Gesamtübersicht Gemeinderechnung 2016



Erläuterungen zur Jahresrechnung 2016

Gesamtrechnung

Die Jahresrechnung 2016 schliesst bei Gesamteinnahmen von CHF 19.3 Mio. und Gesamtausgaben von CHF 10.5 Mio. mit einem Finanzierungsüberschuss von CHF 8.8 Mio.

Die Einnahmen sind nach dem letztjährigen Einbruch um CHF 2.3 Mio. (13.5%) auf CHF 19.3 Mio., und damit wieder auf einen sehr hohen Wert gestiegen. Diese Steigerung ist auf die Zunahme der Vermögens- und Erwerbssteuern und der Anteile an den Ertragssteuern zurückzuführen. Der Anteil am Finanzausgleich blieb praktisch unverändert.

Die Aufwendungen betragen nunmehr CHF 8.2 Mio. Dieser Wert ist gegenüber dem Vorjahr leicht um CHF 0.1 Mio. gestiegen.

Die Investitionsausgaben sind im Berichtsjahr von CHF 4.4 Mio. auf CHF 2.3 Mio. gesunken.

Die Gesamtausgaben von CHF 1.3 Mio. für Tiefbauten, von CHF 0.6 Mio. für Beteiligungen, CHF 0.3 Mio. für Hochbauten sowie von CHF 0.1 Mio. für Mobilien und Geräte zeigen eine unterdurchschnittliche Bautätigkeit auf.

Die Gesamteinnahmen aus Steuern, Beiträgen und Subventionen sind von CHF 16.9 Mio. auf CHF 19.2 Mio. gestiegen und befinden sich nun wieder auf einem hohen Stand.

Die Gesamtausgaben von CHF 10.5 Mio. (Vorjahr 12.5 Mio.) befinden sich immer noch auf einem Niveau, welches die Basis für einen kostenbewussten Haushalt bildet.

In der Gesamtrechnung ergibt dies einen Überschuss von CHF 8.9 Mio.

Gesamtüberblick

	Rechnung 2016 CHF	Rechnung 2015 CHF	Abweichung in %
Aufwand Laufende Rechnung	8'176'481	8'065'066	1.4 %
Ausgaben Investitionsrechnung	2'296'514	4'400'591	-47.8 %
Gesamtaufwand	10'472'995	12'465'658	-16.0%
Ertrag Laufende Rechnung	19'160'383	16'876'598	13.6 %
Einnahmen Investitionsrechnung	163'076	665'310	-75.5 %
Gesamtertrag	19'323'459	17'541'908	10.2 %
Überschuss (-Fehlbetrag)	8'850'464	5'076'250	

Laufende Rechnung

Im Jahre 2016 stehen den Einnahmen in Höhe von CHF 19.2 Mio. Ausgaben in Höhe von CHF 8.2 Mio. gegenüber. Das Bruttoergebnis (Cash Flow) der Laufenden Rechnung beläuft sich somit auf CHF 11.0 Mio. Im Budget waren ursprünglich Einnahmen von CHF 14.4 Mio. und Ausgaben von CHF 8.8 Mio. vorgesehen. Die verbuchten Einnahmen von CHF 19.2 Mio. sind aufgrund der Mehreinnahmen aus den verschiedenen Steuerarten um CHF 4.8 Mio. höher als budgetiert. Der budgetierte Aufwand wurde mit CHF 8.2 Mio. erfreulicherweise um 7% unterschritten.

Nach Vornahme der gesetzlich vorgeschriebenen Abschreibungssätze im Gesamtvolumen von CHF 3.7 Mio. ergibt sich in der Laufenden Rechnung ein Ertragsüberschuss von CHF 7.3 Mio.

Die funktionale Gliederung des Aufwandes widerspiegelt die vielfältigen Aufgaben der Gemeinde. Die höchsten Aufwendungen ergaben sich mit CHF 1.67 Mio. in der Dienststelle Bildung (Kindergarten, Primarschule). Dahinter folgt der Bereich Allgemeine Verwaltung (Verwaltung, Bauverwaltung) mit CHF 1.63 Mio. Die Dienststelle Kultur, Freizeit und Kirche verursachte Ausgaben von CHF 1.57 Mio. Darauf folgen mit CHF 1.05 Mio. der Bereich Soziale Wohlfahrt, die Dienststelle Volkswirtschaft (Forstgemeinschaft, Landwirtschaft, etc.) mit Kosten von CHF 0.73 Mio. und der Bereich Umwelt und Raumordnung mit Ausgaben von CHF 0.69 Mio. Für die restlichen Bereiche mussten insgesamt CHF 0.72 Mio. aufgewendet werden.

Entwicklung der Verwaltungszweige

	Rechnung 2016		Rechnung 2015	
	Aufwand	Aufwand	Aufwand	Ertrag
Allgemeine Verwaltung	1'630'342.92	79'522.01	1'631'061.15	86'035.80
Öffentliche Sicherheit	169'837.65	30'709.34	181'663.98	20'252.14
Bildung	1'683'811.56	4'091.20	1'674'062.69	596.00
Kultur, Freizeit und Kirche	1'556'906.29	182'265.80	1'569'164.07	180'298.73
Gesundheit	12'481.78	976.95	11'559.15	323.70
Soziale Wohlfahrt	1'158'263.56	2'947.55	1'053'509.50	2'947.55
Verkehr	429'576.16	84'165.68	362'027.20	77'105.21
Umwelt, Raumordnung	648'534.25	628'426.98	691'551.90	650'482.35
Volkswirtschaft	738'558.42	538'544.77	729'570.93	581'554.20
Finanzen, Steuern	148'168.08	17'608'755.74	160'895.85	15'277'001.88
Zwischentotal	8'176'480.67	19'160'383.22	8'065'066.42	16'876'597.56
Abschreibungen	3'697'538.37		5'795'210.00	
Zwischentotal	11'874'019.04	19'160'383.22	13'860'276.42	16'876'597.56
Überschuss / Fehlbetrag	7'286'364.18		3'016'321.14	
Total	19'160'383.22	19'160'383.22	16'876'597.56	16'876'597.56

Aufwand nach Kostenarten

Die gesamten Aufwendungen in der Laufenden Rechnung belaufen sich im Jahre 2016 auf CHF 8.2 Mio., während diese im Vorjahr noch CHF 8.1 Mio. betragen.

Aus der nachstehenden Tabelle ist ersichtlich, dass der Personalaufwand mit CHF 2.6 Mio. den Vorjahresausgaben entspricht. Im Personalaufwand sind die Löhne und Gehälter, aber auch Entschädigungen für den Gemeinderat und die Kommissionen enthalten. Daneben sind ebenfalls sämtliche Lohnnebenkosten wie Versicherungsbeiträge, Spesenentschädigungen, etc. unter dieser Position verbucht.

Der gesamte Sachaufwand beläuft sich im Rechnungsjahr auf CHF 3.0 Mio. und ist damit um CHF 0.1 Mio. leicht gestiegen. In dieser Rubrik sind die Auslagen für Dienstleistungen und Honorare, der bauliche Unterhalt aller Gemeindegebäude, Wasser, Energie und Heizungs- und Verbrauchsmaterial, etc. enthalten.

Die Beiträge an Land, Gemeinden, Vereine und Private sind um CHF 0.1 Mio. gestiegen und betragen CHF 2.6 Mio.. Sie beinhalten unter anderem den Gemeindeanteil an den Löhnen für Lehrer- und Kindergärtnerinnen, an Ergänzungsleistungen sowie den Lastenausgleich gemäss Sozialhilfegesetz.

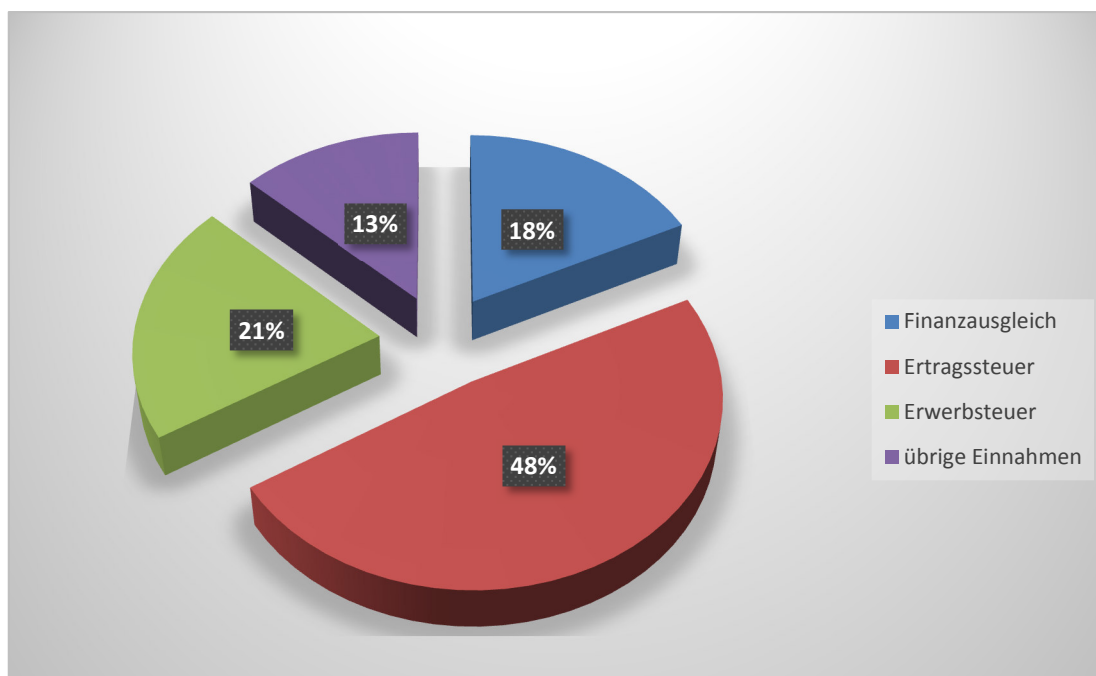
Aufwand nach Kostenarten

	Rechnung 2016 CHF	Rechnung 2015 CHF	Abweichung in %
Personalaufwand	2'604'145	2'574'912	1.1%
Sachaufwand	2'961'312	2'928'179	1.1%
Beiträge (Land, Gemeinden, Vereine etc.)	2'584'110	2'517'038	2.7%
Verschiedenes	26'913	44'938	
Total	8'176'481	8'056'066	1.4%

Ertrag der Laufenden Rechnung 2016

Die Einnahmen der Laufenden Rechnung betragen im Jahre 2016 insgesamt CHF 19.2 Mio. (Vorjahr 16.9 Mio.), was einer Zunahme von 13.5 % entspricht. Dieser erfreuliche Mehrertrag ist vor allem darin begründet, dass die Erträge der Vermögens- und Erwerbsteuern um über 8% gestiegen sind und dass die Anteile an den Ertragssteuern das bereits gute Vorjahresergebnis infolge sehr guter Jahresabschlüsse einiger Firmen um über 26 % übertroffen haben.

Die detaillierte Zusammensetzung der Steuereinnahmen kann der nachfolgenden Grafik entnommen werden.



Der Anteil der Gemeinde an den Ertragssteuern hat sich von CHF 7.4 Mio. auf CHF 9.3 Mio. erhöht und stellt mit einem Anteil von 55 % im Berichtsjahr die grösste Einnahmequelle dar. Dieser hohe Wert wurde infolge sehr gutem Geschäftsgang einzelner Firmen mit daraus resultierenden Steueranteilen erreicht.

Mit CHF 4.0 Mio. (Vorjahr CHF 3.7 Mio.) folgen die Einnahmen aus den Vermögens- und Erwerbssteuern. Erfreulicherweise wird eine merkliche Steigerung der Vermögens- und Erwerbssteuern gegenüber den Jahren vor den Selbstanzeigen festgestellt.

Der Anteil am Finanzausgleich stellt nach wie vor eine sehr wichtige Ertragsposition dar, welche mit CHF 3.4 Mio. gegenüber dem Vorjahr praktisch unverändert bleibt.

Der Steuerfuss wurde seit dem Steuerjahr 2007 nicht erhöht und liegt nach wie vor auf dem tiefst möglichen Satz von 150 %.

Die übrigen Erträge von CHF 2.4 Mio. setzen sich hauptsächlich aus Baurechtszinsen, Mieteinnahmen, Verwaltungsgebühren, Verkäufen, Rückerstattungen von Gemeinden und Versicherungen, Abwassergebühren, etc. zusammen.

Entwicklung der Steuereinnahmen

Die nachstehende Grafik über die Entwicklung der Steuereinnahmen der letzten 10 Jahre zeigt auf, dass die Einnahmen aus der Vermögens- und Erwerbssteuer zunächst stetig gestiegen sind, jedoch im Jahre 2008 aufgrund der Senkung des Gemeindesteuerzuschlages auf die Landessteuer von 200 % auf 150 % einen kleinen Einbruch erlitten hatten, jedoch in den Folgejahren wiederum kontinuierlich gestiegen sind. Bis auf das Jahr 2013, als aufgrund der Steuergesetzänderung 2013 ein kleiner Einbruch der Steuern verzeichnet werden musste. Im Vorjahr konnte wiederum ein hervorragender Wert erreicht werden.

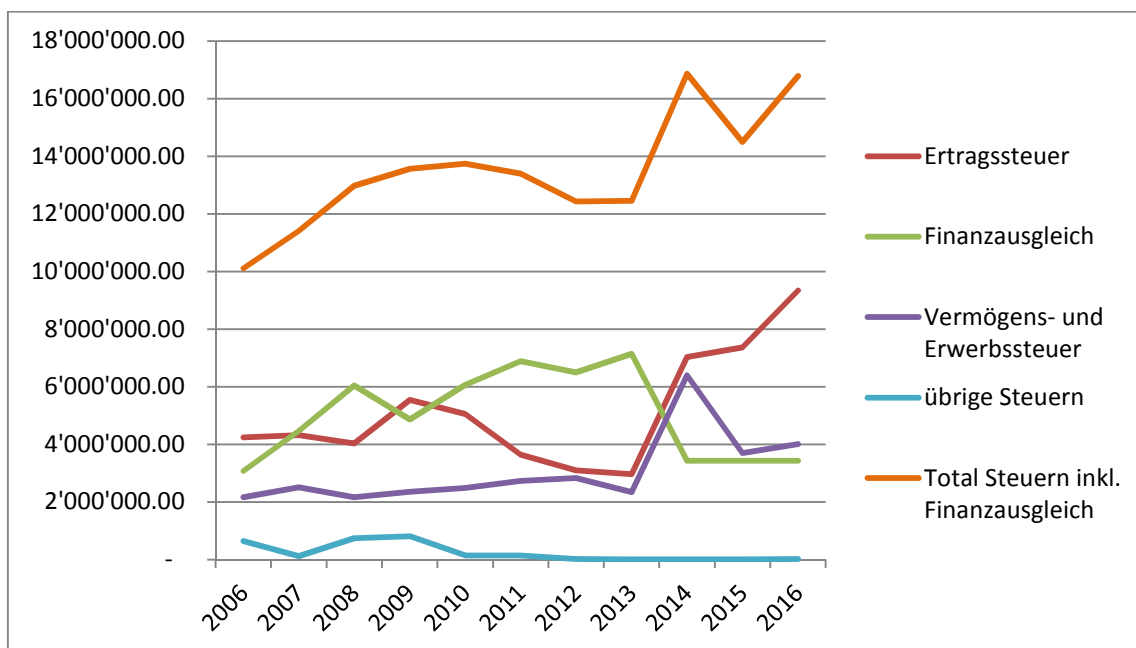
Die Grundstückgewinnsteuer wurde aufgrund der Gesetzesänderung im Jahre 2011 letztmalig ausgeschüttet.

Einerseits bedingt durch die Weltwirtschaftskrise, andererseits durch das neue Steuergesetz, sind die Gemeindeanteile an den Ertragssteuern vom Jahre 2009 mit CHF 5.5 Mio. bis ins Jahr 2013 kontinuierlich auf den Stand von CHF 3.0 Mio. gesunken. Im Berichtsjahr konnten die Steuereinnahmen aus diesem Bereich dank sehr guten Geschäftsabschlüssen einiger Firmen nochmals von CHF 7.4 Mio. auf CHF 9.3 Mio. erhöht werden.

Mittels Finanzausgleichs werden die Gesamteinnahmen an Steuern zum grossen Teil ausgeglichen und so auf einem konstanten Niveau gehalten. Im Berichtsjahr konnten Mehrerträge in den verschiedenen Steuerarten verbucht werden, während gleichzeitig Mittel

aus dem Finanzausgleich zugeteilt wurden. Die gesamten Steuereinnahmen inkl. Finanzausgleich sind von CHF 14.5 Mio. auf CHF 16.8 Mio. gestiegen.

Entwicklung der Steuereinnahmen 2006 bis 2016



Investitionsrechnung

Die Investitionsrechnung weist die Ausgaben für die Schaffung und Verbesserung von Vermögensbestandteilen und bleibenden Werten aus. Diesen Ausgaben stehen Einnahmen bzw. Kostenbeiträge gegenüber. Als Saldo ergibt sich die Nettoinvestition, welche aus dem Ertragsüberschuss der Laufenden Rechnung zu decken ist oder für deren Finanzierung auf Reserve- oder Fremdmittel zurückgegriffen werden muss.

Die Investitionstätigkeit hat im Jahre 2016 mit einem Ausgabenvolumen von CHF 2.3 Mio. stark abgenommen (Vorjahr CHF 4.4 Mio.). Die Einnahmen aus Subventionen und Kostenbeiträgen befinden sich mit CHF 0.2 Mio. auf niedrigem Niveau.

Im Tiefbaubereich wurde der Weg zur Kirche und zum Pfarrhaus erneuert und mit der Erschliessung des Industriebereichs Ober Au begonnen, damit die Baurechtsnehmer in diesem Areal ihre Gewerbeliegenschaften erstellen und das Gebiet damit beleben können. Zudem wurde im Oberbühl eine Erschliessungsstrasse mit Werkleitungen erstellt. Mit diversen Planungen wurden Grundlagen für die weitere Entwicklung der Gemeinde geschaffen.

Im Bereich Hochbau konnte die aufgrund der veränderten Bereichsführung erforderliche Sanierung des Forst- und Werkhofes abgeschlossen werden. Mit kleineren Investitionen konnten weitere bleibende Werte geschaffen werden.

Daneben wurden verschiedene Maschinen und Geräte angeschafft.

Die Beteiligungen (LAK, WLU, AZV) und weitere Investitionsbeiträge haben Kosten von CHF 0.6 Mio. verursacht.

Bilanz

Die Schlussbilanz gibt über den Vermögensstand der Gemeinde Auskunft. Die Aktiven weisen ein Finanzvermögen von CHF 44.6 Mio. und ein Verwaltungsvermögen von CHF 16.8 Mio. aus. Diesen Vermögenswerten stehen Fremde Mittel von CHF 2.3 Mio. und ein Reinvermögen von CHF 59.1 Mio. gegenüber.

Über die Vermögenslage der Gemeinde gibt das vereinfachte Modell der Gegenüberstellung von greifbaren Mitteln (Finanzvermögen) und dem eingesetzten Fremdkapital Auskunft.

Aufgrund dieser Berechnung ergibt sich für die Gemeinde Gamprin per Ende 2016 ein Nettovermögen von CHF 42.3 Mio. Ein grosser Teil dieses Geldes ist in den Grundstücken und Anlagen des Finanzvermögens (CHF 25.6 Mio.) angelegt, während die restliche Summe für die Laufenden Kosten und Investitionen zur Verfügung steht.

Die Bestandteile des Verwaltungsvermögens sind an einen bestimmten Zweck gebunden und sind daher nur schwer realisierbar, das heisst, sie können nicht so einfach verkauft werden.

Im Gegensatz dazu könnte das Finanzvermögen (Flüssige Mittel und Guthaben) von CHF 19.0 Mio. und Anlagen (Grundstücke sowie Wohn- und Geschäftshäuser) mit CHF 25.6 Mio. für die Finanzierung künftiger Ausgaben eingesetzt werden.

Das Verwaltungsvermögen ist aufgrund der geringen Investitionen durch die Abschreibungen um CHF 1.5 Mio. auf CHF 16.8 Mio. gesunken. In diesem Wert sind die Buchwerte, bestehend aus den Grundstücken, Gebäuden und übrigen Anlagen sowie Mobilien, enthalten, welche dem buchhalterischen Wert der gesamten Infrastruktur entsprechen. Die Strassen und Werkleitungen, Beteiligungen an Zweckverbänden und andere Anlagen der Gemeinde wurden

auf den Erinnerungswert abgeschrieben. Die in den vergangenen Jahrzehnten eingesetzten Mittel für Investitionen sind jedoch um ein Vielfaches höher.

Bilanzvergleich 2015/2016

	31.12.2015	31.12.2016	Veränderung
	CHF	CHF	CHF
Finanzvermögen	36'164'513.76	44'613'553.44	8'449'039.68
Fonds und Stiftungen	32'714.75	32'727.91	13.16
Verwaltungsvermögen	18'333'967.00	16'769'867.00	-1'564'100.00
Total Aktiven	54'531'195.51	61'416'148.35	6'884'952.84
Fremde Mittel	2'706'332.79	2'304'908.29	-401'424.50
Fonds und Stiftungen	32'714.75	32'727.91	13.16
Reinvermögen	51'792'147.97	59'078'512.15	7'286'364.64
Total Passiven	54'531'195.51	61'416'148.35	6'884'952.84

Per 1. Januar 2017 trat das Gesetz über den Finanzhaushalt der Gemeinden in Kraft. Demnach müssen alle Grundstücke und Liegenschaften des Finanz- und Verwaltungsvermögens neu bewertet werden. Dieses Gesetz beinhaltet zudem einige Änderungen der bisherigen Darstellung der Bilanz, sodass in der Übergangsphase ein Vergleich nicht mehr möglich ist.

Bilanz per 31. Dezember 2106**AKTIVEN****Flüssige Mittel**

Kassa	9'513.30	
Postcheck	146'942.59	
LGT Bank AG	390'163.29	
Mietkautionen	23'270.61	
Sparkasse Bludenz	123'116.55	
VPBank	295'237.53	
Liecht. Landesbank	6'593'900.80	7'582'144.67

Guthaben

Umlagen	71'090.30	
Landeskassa	9'303'386.44	
Steuern	1'258'652.35	
Debitoren	804'579.43	
Delkredere	-114'311.80	11'437'708.52

Anlagen des Finanzvermögens

Grundstücke	18'107'578.70	
MFH Ruggeller Strasse 16	739'000.00	
EFH Bühl 12	119'549.30	
EFH Eschner Str. 18	660'429.45	
EFH Aeule 22	682'000.00	
EFH Aeule 6	624'544.40	
EFH Eschner Str. 12	568'904.60	
Wohn- und Geschäfts- Haus Kirchagässle 1	1'821'705.25	
Wohn- und Geschäfts- Haus Mostmeder 23	774'878.00	
Geschäftshaus Industriestr. 10	1'455'631.65	
Heizölvorrat	700.00	
Kerichtsäcke, Abfallmarken	1'900.10	25'556'821.45

Transitorische Aktiven

Trans. Aktiven		36'878.80
----------------	--	-----------

Fonds und Stiftungen

Fonds	9'725.08	
Stiftungen	23'002.83	32'727.91

Verwaltungsvermögen

Beteiligungen	8.00	
Grundstücke, Wälder	1'743'540.00	
Hochbauten	14'448'862.00	
Tiefbauten	13.00	
Mobilien, Fahrzeuge etc.	384'352.00	
Darlehen	193'091.00	16'769'867.00

Total Aktiven**61'416'148.35**

PASSIVEN**Fremde Mittel****Kurzfristige Schulden**

Kautionen		42'970.61
-----------	--	-----------

Laufende Verbindlichkeiten

Kreditoren	1'527'744.94	
Vorauszahlung Steuern	21'205.25	
Steuerguthaben Land	503'460.94	2'095'381.74

Fonds und Stiftungen

Fonds	9'725.08	
Stiftungen	23'002.83	32'727.91

Rückstellungen

Rückstellung Pensionskasse		193'091.00
----------------------------	--	------------

Transitorische Passiven

Trans. Passiven		16'435.55
-----------------	--	-----------

Eigenmittel

Reinvermögen am 1.1.2015	51'792'147.97	
Vermögenszunahme	7'286.364.18	59'078'512.15

Total Passiven**61'416'148.35**

Gamprin, 29. Juni 2017


 Donath Oehri, Gemeindevorsteher




 Reinhard Müssner, Gemeindekassier


Anhang:

- > Bericht der Geschäftsprüfungskommission
- > Bericht der Revisionsstelle
- > Bilanz 2016 (mit Vorjahr)
- > Laufende Rechnung 2016 (mit Budget und Vorjahr)
- > Investitionsrechnung 2016 (mit Budget und Vorjahr)

Bericht der Geschäftsprüfungskommission

Sehr geehrter Herr Vorsteher


Im Sinne von Art. 57 des Gemeindegesetzes (LGBl.1996/76) unterbreiten wir Ihnen den Revisionsbefund über die Gemeinderechnung des Jahres 2016.

Abgestützt auf das Ergebnis der beauftragten Revisionsstelle ReviTrust Grant Thornton AG, Schaan sowie unserer eigenen Prüfung stellen wir fest, dass

- die Buchhaltung ordnungsgemäss geführt ist,
- für die Buchungen die entsprechenden Belege vorliegen,
- die Bilanz per 31.12.2016, die Laufende Rechnung und die Investitionsrechnung mit der Buchhaltung übereinstimmen

Aufgrund der Ergebnisse unserer Prüfung beantragen wir, die Gemeinderechnung 2016 und die Rechnung 2016 der Alpe Rauz zu genehmigen und den verantwortlichen Gemeindeorganen Entlastung zu erteilen.

Gamprin, 12. Juni 2017



Michael Näscher



Werner Näscher



Berno Nigg



1 Auftrag und Revisionsbericht

Bericht der externen Revisionsstelle an die Geschäftsprüfungskommission
der Gemeinde Gamprin

In Ihrem Auftrag und im Rahmen der gesetzlichen Bestimmungen haben wir als externe Revisionsstelle die Buchführung und die Gemeinderechnung für das am 31. Dezember 2016 abgeschlossene Rechnungsjahr geprüft. Die Prüfung der Geschäftsführung obliegt der Geschäftsprüfungskommission.

Für die Gemeinderechnung ist der Gemeinderat verantwortlich, während unsere Aufgabe darin besteht, diese zu prüfen und zu beurteilen. Wir bestätigen, dass wir die gesetzlichen Anforderungen hinsichtlich Befähigung und Unabhängigkeit erfüllen.

Unsere Prüfung erfolgte nach den Grundsätzen des liechtensteinischen Berufsstandes, wonach eine Prüfung so zu planen und durchzuführen ist, dass wesentliche Fehlaussagen in der Gemeinderechnung mit angemessener Sicherheit erkannt werden. Wir prüften die Posten und Angaben der Gemeinderechnung mittels Analysen und Erhebungen auf der Basis von Stichproben. Ferner beurteilten wir die Anwendung der massgebenden Rechnungslegungsgrundsätze, die wesentlichen Bewertungsentscheide sowie die Darstellung der Gemeinderechnung als Ganzes. Wir sind der Auffassung, dass unsere Prüfung eine ausreichende Grundlage für unser Urteil bildet.

Gemäss unserer Beurteilung entsprechen die Buchführung und die Gemeinderechnung den gesetzlichen Bestimmungen.

Schaan, 8. Juni 2017
ReviTrust Grant Thornton AG



Rainer Marxer
Zugelassener Wirtschaftsprüfer
(Leitender Revisor)



Rita Schaeppi Lufi
Treuhanderin mit eidg. FA

Beilagen:
- Gemeinderechnung 2016

Jahresrechnung 2016
Gemeinde Gamprin

Bilanz

Bilanz

	31.12.2016		Vorjahr	
1 AKTIVEN	61'416'148.35	-	54'531'195.51	-
10 Finanzvermögen	44'646'281.35	-	36'197'228.51	-
100 Flüssige Mittel	7'582'144.67	-	3'676'747.38	-
1000.00 Kassa	9'513.30	-	1'757.85	-
1001.00 Postscheck	146'942.59	-	118'371.75	-
1002.00 LLB Kontokorrent	93'864.92	-	70'409.29	-
1002.01 LGT Kontokorrent	368'277.38	-	204'141.88	-
1002.03 Sparkasse der Stadt Bludenz	123'116.55	-	115'038.25	-
1002.04 Mietkaution	1'892.97	-	1'892.02	-
1002.05 Mietkaution	3'792.03	-	3'790.13	-
1002.07 Mietkaution	1'677.62	-	1'676.78	-
1002.08 Mietkaution	-	-	1'630.12	-
1002.09 Mietkaution	1'936.38	-	1'935.40	-
1002.10 LGT Kontokorrent	21'885.91	-	21'988.46	-
1002.12 Mietkaution	12'020.94	-	12'015.42	-
1002.13 Mietkaution	1'950.67	-	-	-
1002.20 VPBank Kontokorrent	295'237.53	-	221'475.78	-
1002.50 LLB Sparkonto OERK	6'500'035.88	-	2'900'624.25	-
101 Guthaben	11'437'708.52	-	9'462'953.63	-
1010.00 Gemeinde-Umlagen	71'090.30	-	71'510.50	-
1011.01 Landeskasse	9'303'386.44	-	7'567'659.35	-
1012.00 Steuerguthaben	88'552.85	-	103'523.65	-
1012.01 Steuerguthaben neu	1'170'099.50	-	697'926.40	-
1015.00 Debitoren	910'590.33	-	1'113'438.53	-
1015.01 Div. Debitoren	2'266.90	-	675.00	-
1015.02 Debitor Alpe Rauz	6'034.00	-	3'124.35	-
1015.15 Delkredere	-114'311.80	-	-94'904.15	-
102 Anlagen	25'556'821.45	-	23'024'186.35	-
1023.00 Grundstücke (Finanzvermögen)	18'107'578.70	-	17'030'575.25	-
1023.01 MFH Ruggeller Strasse 16	739'000.00	-	739'000.00	-
1023.02 EFH Bühl 12	119'549.30	-	119'549.30	-
1023.04 EFH Eschner Str. 18	660'429.45	-	660'429.45	-
1023.05 EFH Aeule 22	682'000.00	-	682'000.00	-
1023.07 EFH Aeule 6	624'544.40	-	624'544.40	-
1023.08 EFH Eschner Str. 12	568'904.60	-	568'904.60	-
1023.10 Kirchagässle 1	1'821'705.25	-	1'821'705.25	-
1023.11 EFH und Reitanlage Mostmeder 23	774'878.00	-	774'878.00	-
1023.12 Liegenschaft Industriestrasse 10	1'455'631.65	-	-	-
1025.01 Heizölvorrat	700.00	-	700.00	-
1025.02 Kehrriechtsäcke / Abfallmarken	1'900.10	-	1'900.10	-
103 Aktive Abgrenzungsposten	36'878.80	-	626.40	-
1030.00 Transitorische Aktiven	36'878.80	-	626.40	-
104 Fonds und Stiftungen	32'727.91	-	32'714.75	-
1040.10 Legat Alice Bermann-Cohn	23'002.83	-	22'994.55	-
1040.11 Spende Givalda Stiftung	804.54	-	804.14	-

1040.12 Spende Liebigt Stiftung	8'920.54	-	8'916.06	-
11 Verwaltungsvermögen	16'769'867.00	-	18'333'967.00	-
1140 Grundstücke	1'743'541.00		1'940'870.00	
1140.00 Grundstücke (Verwaltungsvermögen)	1'743'540.00	-	1'940'869.00	-
1140.01 Wälder (Verwaltungsvermögen)	1.00	-	1.00	-
1141 Tiefbauten	13.00		13.00	
1141.00 Strassenbau	1.00	-	1.00	-
1141.01 Kanalisationen	1.00	-	1.00	-
1141.02 Wasserversorgung	1.00	-	1.00	-
1141.03 Strassenbeleuchtungen	1.00	-	1.00	-
1141.04 Baulandumlegungen	1.00	-	1.00	-
1141.05 Freizeitareal Grossabünt	1.00	-	1.00	-
1141.06 Dorfplatz	1.00	-	1.00	-
1141.07 GDI Liechtenstein	1.00	-	1.00	-
1141.08 Grundbuchvermessung	1.00	-	1.00	-
1141.09 Diverse Planungen	1.00	-	1.00	-
1141.10 Friedhof, Urnenanlage	1.00	-	1.00	-
1141.12 Drainagen	1.00	-	1.00	-
1141.15 Div. Tiefbauten	1.00	-	1.00	-
1143 Hochbauten	14'448'862.00		15'733'879.00	
1143.00 Gemeindehaus	2'238'227.00	-	2'486'919.00	-
1143.01 Forst- und Werkhof	420'125.00	-	216'916.00	-
1143.02 Garagentrakt Bendern	1.00	-	1.00	-
1143.03 Infrastrukturgebäude Grossabünt	1'123'442.00	-	1'248'269.00	-
1143.04 Vereinshaus	1'098'389.00	-	1'220'432.00	-
1143.05 Alphütten / Rauz	558'732.00	-	620'813.00	-
1143.06 Altstoff-Sammelstelle	1.00	-	1.00	-
1143.07 Wartekabinen	15'369.00	-	17'077.00	-
1143.08 WC-Anlage Bongert	54'000.00	-	-	-
1143.09 Versch. Gemeindegebäude	1.00	-	1.00	-
1143.10 Schulhäuser	8'010'076.00	-	8'900'084.00	-
1143.11 Kindergarten	1.00	-	1.00	-
1143.14 PV-Anlagen	464'164.00	-	505'216.00	-
1143.20 Kirche, Friedhof und Kapellen	272'873.00	-	303'192.00	-
1143.21 Pfarrhaus	14'805.00	-	16'450.00	-
1143.22 Pfarrstall	178'656.00	-	198'507.00	-
1145 Mobilien / Maschinen / Fahrzeuge	384'352.00	-	466'106.00	-
1145.01 Verwaltungsmobiliar	1.00	-	6'729.00	-
1145.02 Maschinen und Geräte	124'649.00	-	122'069.00	-
1145.03 EDV-Anlage	1.00	-	7'593.00	-
1145.05 EDV-Anlage Primarschule	1.00	-	1.00	-
1145.10 Fahrzeuge	1.00	-	1.00	-
1145.11 Feuerlöschgeräte	104'414.00	-	139'218.00	-
1145.15 Fahrzeuge Forstgemeinschaft	53'988.00	-	71'984.00	-
1145.20 Mobiliar Werkhof	1.00	-	1.00	-
1145.21 Mobiliar Schule / Kindergarten	46'986.00	-	67'123.00	-
1145.22 Mobiliar Kirche / Grotte etc.	1.00	-	1.00	-
1145.23 Mobiliar Alpe Rauz	1.00	-	1.00	-
1145.3 Div. Mobiliar	54'308.00	-	51'385.00	-
115 Darlehen und Beteiligungen	193'099.00	-	193'099.00	-
1150.00 Darlehen SPL	193'091.00	-	193'091.00	-
1154 Beteiligungen	8.00	-	8.00	-

1154.00 Abwasserzweckverband	1.00	-	1.00	-
1154.03 WLU Eschen	1.00	-	1.00	-
1154.04 Altersheime /LAK	1.00	-	1.00	-
1154.08 Hallenbad SZU Eschen	1.00	-	1.00	-
1154.09 Kehrlichtverbrennung Buchs (VfA)	1.00	-	1.00	-
1154.10 Feuerwehrstützpunkt Vaduz	1.00	-	1.00	-
1154.11 Reststoff- / Inertstoffdeponien	1.00	-	1.00	-
1154.12 Tennishalle Eschen / Mauren	1.00	-	1.00	-
2 PASSIVEN	-	61'416'148.35	-	54'531'195.51
20 Fremdkapital	-	2'337'636.20	-	2'739'047.54
2000 Kreditoren		1'527'744.94		2'125'314.16
2000.00 Kreditoren	-	1'484'780.03	-	2'003'905.88
2000.01 Kreditoren Fremdwährung	-	6'636.81	-	6'318.18
2000.10 Div. Kreditoren	-	36'328.10	-	115'090.10
2001 Depotgelder		42971		41940
2001.04 Mietkaution	-	1'892.97	-	1'892.02
2001.05 Mietkaution	-	3'792.03	-	3'790.13
2001.07 Mietkaution	-	1'677.62	-	1'676.78
2001.08 Mietdepot	-	-	-	1'630.12
2001.09 Mietkaution	-	1'936.38	-	1'935.40
2001.12 Mietkaution	-	12'020.94	-	12'015.42
2001.13 Mietkaution	-	1'950.67	-	-
2001.20 Schlüssel-Kautionen	-	19'700.00	-	19'000.00
2002 Steuerguthaben Land		503'460.94		320'500.06
2002.00 Steuerguthaben Land	-	503'460.94	-	320'500.06
2009 Durchlaufkonto		24'897.70		24'897.70
2009.02 Vorauszahlung Steuern	-	21'205.25	-	24'897.70
2030 Verpflichtung Fonds/Stiftungen		32'727.91		32'714.75
2030.30 Legat Alice Bermann-Cohn	-	23'002.83	-	22'994.55
2030.31 Spende Givalda Stiftung	-	804.54	-	804.14
2030.32 Spende Liebigt Stiftung	-	8'920.54	-	8'916.06
2040 Rückstellungen Personal		193'091.00		193'091.00
Rückstellung PK-Darlehen für				
2040.03 Lehrpersonal und LAK	-	193'091.00	-	193'091.00
2050 Transitorische Passiven		16'435.35		590.00
2050.00 Transitorische Passiven	-	16'435.55	-	590.00
2390 Eigenkapital		59'078'512.15		51'792'147.97
2390.00 Eigenkapital	-	59'078'512.15	-	51'792'147.97

Jahresrechnung 2016
Gemeinde Gamprin

Laufende Rechnung

Laufende Rechnung

	Rechnung 2015		Rechnung 2016		Budget 2016	
	Soll	Haben	Soll	Haben	Soll	Haben
Allgemeine Verwaltung	1'631'061.15	86'035.80	1'630'342.92	79'522.01	1'609'277.40	41'000.00
Gemeindeversammlung	30'099.25	-	21'193.50	-	31'500.00	-
Wahlkommission und Geschäftsprüfungskommission	3'865.10	-	1'005.30	-	5'000.00	-
Drucksachen, Inserate	5'091.25	-	4'966.00	-	7'000.00	-
Spesenentschädigung	519.00	-	-	-	1'000.00	-
Honorare	3'099.25	-	-	-	3'000.00	-
Porti	3'524.65	-	1'222.20	-	1'500.00	-
Beitrag an politische Parteien	14'000.00	-	14'000.00	-	14'000.00	-
Gemeinderat	163'395.32	-	149'207.88	635.00	185'000.00	-
Gemeinderat und übrige Kommissionen	94'713.80	-	90'050.00	-	120'000.00	-
Sozialleistungen	-	-	6'371.50	-	-	-
Anschaffung Mobilien	-	-	4'960.50	-	2'000.00	-
Unterhalt Mobilien	-	-	-	-	1'000.00	-
Anlässe/Spesenentschädigung	32'591.87	-	13'159.31	-	24'000.00	-
Honorare	26'800.70	-	25'657.57	-	28'000.00	-
Beitrag an Vorsteherkonferenz	9'288.95	-	9'009.00	-	10'000.00	-
Rückerstattungen	-	-	-	635.00	-	-
Gemeindeverwaltung	903'555.58	14'276.70	859'443.41	10'685.71	885'800.00	10'500.00
Löhne Verwaltung	601'262.70	-	590'250.10	-	590'000.00	-
Sozialleistungen	129'859.65	-	116'783.60	-	120'900.00	-
Übriger Personalaufwand	9'123.75	-	6'113.85	-	4'000.00	-
Büromaterial, Formulare	10'891.50	-	10'697.75	-	12'500.00	-
Anschaffung Mobilien	26'224.95	-	8'177.50	-	10'000.00	-
Strom, Wasser, Energie	1'811.90	-	-	-	4'000.00	-
Verbrauchsmaterial	1'301.70	-	2'408.10	-	2'500.00	-
Unterhalt Mobilien / Apparate	11'660.60	-	12'907.30	-	15'000.00	-
Spesenentschädigung / Anlässe	494.80	-	380.85	-	2'000.00	-
Dienstleistungen, Honorare	94'642.83	-	93'943.41	-	105'000.00	-
Telefon, Funk, Porti	11'961.40	-	14'137.80	-	15'000.00	-
Versicherungen	4'249.80	-	3'073.15	-	4'400.00	-
Übriger Sachaufwand	-	-	500.00	-	-	-
Verbandsbeiträge	70.00	-	70.00	-	500.00	-
Gebühren für Amtshandlungen	-	5'514.90	-	3'753.00	-	6'000.00
Verkäufe	-	80.00	-	105.00	-	500.00
Rückerstattungen	-	4'181.80	-	2'227.71	-	-
Steuerbussen	-	4'500.00	-	4'600.00	-	4'000.00
Bauverwaltung / Gemeindewerkhof	499'240.45	56'451.75	558'258.48	52'950.80	469'277.40	15'200.00
Löhne Bauverwaltung	265'881.15	-	255'840.00	-	263'000.00	-
Löhne Gemeindearbeiter	92'464.30	-	129'741.25	-	45'000.00	-
Sozialleistungen	56'975.30	-	76'544.30	-	63'300.00	-
Arbeitskleidung	354.60	-	1'125.20	-	1'000.00	-
übriger Personalaufwand	1'916.30	-	1'852.40	-	2'000.00	-
Büromaterial, Formulare	2'571.30	-	2'149.70	-	4'000.00	-
Anschaffung Mobilien	4'122.65	-	4'618.35	-	10'500.00	-
Wasser, Energie, Heizung	3'028.00	-	3'421.65	-	3'000.00	-

Verbrauchsmaterial	7'436.60	-	9'816.15	-	10'000.00	-
Baulicher Unterhalt	5'300.35	-	9'319.95	-	7'500.00	-
Unterhalt Mobilien / Apparate	8'144.15	-	15'304.53	-	8'000.00	-
Unterhalt Fahrzeuge	35'840.20	-	32'677.40	-	32'677.40	-
Mieten	4'442.60	-	4'721.50	-	4'000.00	-
Spesenentschädigung	-	-	700.00	-	2'000.00	-
Dienstleistungen, Honorare	4'956.70	-	5'467.15	-	4'000.00	-
Telefon, Porti	1'446.70	-	1'530.25	-	5'000.00	-
Versicherungen	4'359.55	-	3'428.70	-	4'300.00	-
Mieterträge	-	130.00	-	-	-	-
Baubewilligungsgebühren	-	55'869.20	-	52'885.30	-	15'000.00
Verkäufe	-	193.80	-	25.50	-	-
Rückerstattungen	-	258.75	-	40.00	-	200.00
Altersrenten	20'432.75	-	19'974.60	-	20'200.00	-
Sozialleistungen	1'872.95	-	1'414.80	-	1'600.00	-
Rentenleistungen	18'559.80	-	18'559.80	-	18'600.00	-
Verwaltungsliegenschaften	14'337.80	15'307.35	22'265.05	15'250.50	17'500.00	15'300.00
Löhne	398.25	-	7'351.70	-	1'000.00	-
Sozialleistungen	66.35	-	1'380.70	-	200.00	-
Wasser, Energie, Heizung	1'499.20	-	1'406.05	-	2'600.00	-
Verbrauchsmaterial	-	-	40.00	-	1'000.00	-
Baulicher Unterhalt	481.30	-	-	-	200.00	-
Unterhalt Mobilien	-	-	100.00	-	500.00	-
Dienstleistungen, Bewachungsdienst	11'892.70	-	11'986.60	-	12'000.00	-
Liegenschaftserträge	-	11'220.00	-	11'220.00	-	11'200.00
Abgeltungsentschädigung	-	4'087.35	-	4'030.50	-	4'100.00
Öffentliche Sicherheit	181'663.98	20'252.14	169'837.65	30'709.94	206'300.00	28'800.00
Rechtswesen	5'868.40	388.00	-	2'178.00	9'000.00	800.00
Gehälter	3'037.65	-	-	-	-	-
Sozialleistungen	229.60	-	-	-	-	-
Übriger Personalaufwand	1'165.10	-	-	-	-	-
Büromaterial, Drucksachen	506.05	-	-	-	-	-
Dienstleistungen, Honorare	930.00	-	-	-	9'000.00	-
Beglaubigungen	-	388.00	-	2'178.00	-	800.00
Grundbuch	43'702.70	-	37'102.30	2'685.50	30'000.00	-
Grundbuch-Nachführung / Web GIS	42'173.70	-	27'645.75	-	25'000.00	-
Grundbuchauszüge	-	-	-	-	-	-
Mutationen	1'529.00	-	9'456.55	-	5'000.00	-
Rückerstattungen	-	-	-	2'685.50	-	-
Gemeindepolizei	1'147.30	12'790.05	1'327.30	8'459.79	4'400.00	8'000.00
Gehälter	1'066.00	-	1'066.00	-	2'000.00	-
Sozialleistungen	81.30	-	81.30	-	600.00	-
Arbeitskleidung	-	-	180.00	-	-	-
Übriger Personalaufwand	-	-	-	-	500.00	-
Verbrauchsmaterial	-	-	-	-	300.00	-
Honorare	-	-	-	-	1'000.00	-
Ordnungsbussen	-	12'790.05	-	8'459.79	-	8'000.00
Feuerwehr	126'145.58	7'074.09	126'608.05	17'386.65	158'100.00	20'000.00
Löhne	23'439.00	-	24'612.00	-	30'000.00	-
Sozialleistungen	245.25	-	281.70	-	1'000.00	-
Taggelder	-	-	80.00	-	-	-
Übriger Personalaufwand	4'417.60	-	1'537.45	-	5'000.00	-
Büromaterial, Drucksachen	956.03	-	1'745.95	-	2'500.00	-
Anschaffung Mobilien	41'525.98	-	40'475.98	-	44'800.00	-
Verbrauchsmaterial	5'483.65	-	3'893.37	-	4'000.00	-
Baulicher Unterhalt	6'865.60	-	9'574.20	-	10'000.00	-

Unterhalt Mobilien / Fahrzeuge	27'073.12	-	12'301.80	-	17'000.00	-
Mieten	2'960.50	-	2'400.00	-	2'400.00	-
Spesenentschädigung	-	-	933.80	-	200.00	-
Dienstleistungen, Honorare	2'910.40	-	18'567.90	-	31'800.00	-
Telefon, Funk, Porti	2'906.15	-	3'431.35	-	2'500.00	-
Versicherungen	5'062.30	-	4'772.55	-	4'900.00	-
Beitrag an FW Gamprin	2'300.00	-	2'000.00	-	2'000.00	-
Rückerstattungen	-	7'074.09	-	17'386.65	-	20'000.00
Zivilschutz	4'800.00	-	4'800.00	-	4'800.00	-
Miete Zivilschutzräume	4'800.00	-	4'800.00	-	4'800.00	-
Bildung	1'674'062.69	596.00	1'683'811.56	4'091.20	1'793'921.31	-
Kindergarten	129'584.55	166.00	126'306.53	100.00	155'500.00	-
Löhne	21'269.20	-	19'496.50	-	28'000.00	-
Sozialleistungen	4'403.50	-	4'074.80	-	5'800.00	-
Schulmaterial, Drucksachen	14'320.65	-	13'242.14	-	14'900.00	-
Anschaffung Mobilien	2'099.15	-	2'415.30	-	10'000.00	-
Wasser, Energie, Heizung	9'364.80	-	8'919.76	-	8'800.00	-
Verbrauchsmaterial	2'631.60	-	3'591.10	-	5'000.00	-
Baulicher Unterhalt	58'292.95	-	56'973.08	-	65'000.00	-
Unterhalt Mobilien	3'742.40	-	3'219.50	-	3'000.00	-
Kultur, Sport und Ausflüge	5'801.00	-	7'123.40	-	7'500.00	-
Telefon, Porti	1'183.15	-	1'194.10	-	1'000.00	-
Versicherungen	6'476.15	-	6'056.85	-	6'500.00	-
Rückerstattungen	-	166.00	-	100.00	-	-
Gemeindeschulen	895'070.21	-	933'234.45	-	932'800.00	-
Gemeindeanteil an Gehältern	895'070.21	-	933'234.45	-	932'800.00	-
Primarschule	101'920.68	100.00	107'905.84	720.00	132'100.00	-
Übriger Personalaufwand	207.00	-	110.00	-	500.00	-
Schulmaterial, Drucksachen	55'751.99	-	52'196.16	-	57'300.00	-
Anschaffung Mobilien	404.95	-	-	-	-	-
Verbrauchsmaterial	2'093.70	-	507.95	-	2'000.00	-
Unterhalt Mobilien	7'524.55	-	6'323.05	-	8'500.00	-
Benützungskosten	45.00	-	-	-	6'000.00	-
Anlässe, Sport, Ausflüge	32'177.24	-	43'726.17	-	51'000.00	-
Dienstleistungen,						
Konzessionen	870.35	-	2'046.36	-	3'500.00	-
Telefon, Porti	1'599.80	-	1'643.35	-	1'800.00	-
Versicherungen	1'246.10	-	1'352.80	-	1'500.00	-
Rückerstattungen	-	100.00	-	720.00	-	-
Primarschule Bühl 19 /						
Tagesschule	97'356.55	-	68'204.33	-	68'000.00	-
Löhne	6'065.20	-	5'930.00	-	6'000.00	-
Sozialleistungen	1'246.80	-	1'239.20	-	1'200.00	-
Anschaffung Mobilien	815.00	-	-	-	1'000.00	-
Wasser, Energie, Heizung	22'574.85	-	15'773.67	-	15'000.00	-
Verbrauchsmaterial	5'920.15	-	6'235.94	-	10'000.00	-
Baulicher Unterhalt	56'893.75	-	34'280.27	-	32'500.00	-
Unterhalt Mobilien	3'489.55	-	3'913.45	-	2'000.00	-
Dienstleistungen, Honorare	-	-	476.25	-	-	-
Telefon, Porti	351.25	-	355.55	-	300.00	-
Schulanlage Bühl 23	360'119.20	330.00	335'118.95	3'271.20	391'300.00	-
Löhne	101'672.75	-	104'945.65	-	104'000.00	-
Sozialleistungen	19'509.65	-	21'633.70	-	21'300.00	-
Arbeitskleidung	241.00	-	497.40	-	500.00	-
Übriger Personalaufwand	710.25	-	374.00	-	500.00	-
Büromaterial	71.00	-	2'086.35	-	1'000.00	-
Anschaffung Mobilien	50'267.85	-	14'104.15	-	30'700.00	-

Wasser, Energie, Heizung	26'368.35	-	23'882.61	-	28'000.00	-
Verbrauchsmaterial	9'101.00	-	6'751.40	-	23'600.00	-
Baulicher Unterhalt	112'654.25	-	123'129.02	-	145'000.00	-
Unterhalt Mobilien	19'536.70	-	11'127.17	-	12'000.00	-
Mieten	-	-	-	-	5'000.00	-
Spesenentschädigung	-	-	3'945.00	-	500.00	-
Dienstleistungen	1'219.65	-	4'818.40	-	1'000.00	-
Telefon, Porti	2'163.50	-	2'068.65	-	1'600.00	-
Versicherungen	16'603.25	-	15'755.45	-	16'600.00	-
Mieterträge	-	-	-	40.00	-	-
Verkäufe	-	-	-	137.60	-	-
Rückerstattungen	-	330.00	-	3'093.60	-	-
PS Turnhalle	29'482.50	-	54'095.46	-	61'621.31	-
Anschaffung Mobilien	-	-	-	-	1'000.00	-
Wasser, Energie, Heizung	2'292.25	-	5'362.95	-	8'000.00	-
Verbrauchsmaterial	2'756.40	-	2'578.40	-	4'000.00	-
Baulicher Unterhalt	21'032.25	-	22'621.31	-	22'621.31	-
Unterhalt Mobilien	3'401.60	-	3'871.15	-	1'000.00	-
Dienstleistungen, Honorare	-	-	19'661.65	-	25'000.00	-
Sonderschulen	60'529.00	-	55'416.00	-	52'600.00	-
Beitrag an Sonderschulen	60'529.00	-	55'416.00	-	52'600.00	-
Übriges Bildungswesen	-	-	3'530.00	-	-	-
Beitrag an Vereine	-	-	3'530.00	-	-	-
Kultur, Freizeit	1'569'164.07	180'298.73	1'556'906.29	182'265.80	1'699'662.05	153'100.00
Kulturförderung	159'608.05	-	130'931.05	-	166'700.00	-
Löhne	15'215.55	-	11'564.95	-	13'000.00	-
Sozialleistungen	2'215.60	-	2'287.10	-	2'700.00	-
Büromaterial, Drucksachen	93.90	-	-	-	300.00	-
Anschaffung Mobilien	4'844.90	-	14'940.00	-	15'000.00	-
Verbrauchsmaterial	58.90	-	308.15	-	500.00	-
Unterhalt Mobilien	-	-	10.00	-	1'000.00	-
Mieten	-	-	-	-	500.00	-
Ehrungen, Spesen	-	-	6'618.20	-	1'000.00	-
Anlässe	7'018.10	-	-	-	12'500.00	-
Honorare	13'687.25	-	6'968.55	-	8'000.00	-
Telefon, Porti	610.65	-	266.25	-	600.00	-
Versicherungen	-	-	22.20	-	-	-
Ahnenforschung	-	-	3'240.00	-	15'000.00	-
Vereinsbeiträge	72'025.50	-	65'040.00	-	63'100.00	-
ausserordentliche Beiträge	43'017.70	-	19'405.65	-	33'000.00	-
Beiträge ins Ausland	820.00	-	260.00	-	500.00	-
Gemeindehaus	329'207.05	13'707.70	309'028.98	13'623.20	343'700.00	11'500.00
Löhne	99'046.85	-	81'993.10	-	98'000.00	-
Sozialleistungen	19'160.15	-	15'931.80	-	20'000.00	-
Arbeitskleidung	945.05	-	738.65	-	800.00	-
Übriger Personalaufwand	643.65	-	160.00	-	500.00	-
Anschaffung Mobilien	12'350.10	-	7'098.10	-	11'000.00	-
Wasser, Energie, Heizung	25'857.25	-	25'292.00	-	37'200.00	-
Verbrauchsmaterial	21'765.55	-	20'998.24	-	18'800.00	-
Baulicher Unterhalt	129'624.90	-	135'325.05	-	139'600.00	-
Unterhalt Mobilien	8'986.10	-	10'607.84	-	6'000.00	-
Spesenentschädigung	-	-	-	-	500.00	-
Dienstleistungen, Honorare	592.00	-	1'423.95	-	1'000.00	-
Telefon	908.40	-	866.00	-	1'000.00	-
Versicherungen	9'327.05	-	8'594.25	-	9'300.00	-
Mieterträge	-	11'160.00	-	12'090.00	-	10'000.00
Dienstleistungen an Dritte	-	-	-	-	-	500.00
Verkäufe	-	32.40	-	-	-	-

Rückerstattungen	-	2'515.30	-	1'533.20	-	1'000.00
Vereinshaus	174'723.20	7'911.45	193'853.91	4'291.95	193'674.05	1'500.00
Löhne	38'901.60	-	39'407.00	-	36'500.00	-
Sozialleistungen	7'626.75	-	8'190.00	-	7'500.00	-
Arbeitskleidung	362.00	-	827.55	-	500.00	-
Übriger Personalaufwand	643.65	-	160.00	-	500.00	-
Büromaterial, Broschüren	-	-	231.80	-	200.00	-
Anschaffung Mobilien	1'702.80	-	-	-	500.00	-
Wasser, Energie, Heizung	15'899.15	-	12'372.05	-	16'000.00	-
Verbrauchsmaterial	7'988.40	-	6'649.95	-	10'000.00	-
Baulicher Unterhalt	85'990.60	-	113'474.05	-	113'474.05	-
Unterhalt Mobilien	9'502.85	-	5'758.51	-	1'300.00	-
Dienstleistungen, Honorare	-	-	989.30	-	1'000.00	-
Telefon, Porti	593.10	-	616.95	-	600.00	-
Versicherungen	5'512.30	-	5'176.75	-	5'600.00	-
Mieterträge	-	3'010.00	-	3'260.00	-	1'500.00
Rückerstattungen	-	4'901.45	-	1'031.95	-	-
Alte Schule	105'900.35	-	11'927.43	-	11'700.00	-
Löhne	2'703.00	-	967.30	-	1'000.00	-
Sozialleistungen	549.25	-	201.95	-	200.00	-
Wasser, Energie, Heizung	3'386.70	-	2'539.76	-	3'500.00	-
Reinigungsmaterial	358.35	-	538.60	-	500.00	-
Baulicher Unterhalt	97'481.90	-	6'158.12	-	5'100.00	-
Unterhalt Mobilien	570.00	-	718.90	-	500.00	-
Versicherungen	851.15	-	802.80	-	900.00	-
Pfarrstall	15'233.70	41'589.60	14'850.25	45'696.90	32'500.00	41'500.00
Löhne	3'090.10	-	3'298.50	-	6'000.00	-
Sozialleistungen	614.80	-	632.35	-	1'200.00	-
Anschaffung Mobilien	-	-	-	-	2'000.00	-
Wasser, Energie, Heizung	-	-	-	-	1'000.00	-
Verbrauchsmaterial	684.75	-	280.00	-	500.00	-
Baulicher Unterhalt	4'837.50	-	4'794.40	-	16'500.00	-
Unterhalt Mobilien	2'006.20	-	2'006.20	-	1'500.00	-
Dienstleistungen, Honorare	777.60	-	799.20	-	500.00	-
Versicherungen	3'222.75	-	3'039.60	-	3'300.00	-
Mieterträge	-	38'083.20	-	38'083.20	-	38'000.00
Rückerstattungen	-	3'506.40	-	7'613.70	-	3'500.00
Bongert	15'319.10	-	14'394.30	-	27'300.00	-
Löhne	7'472.15	-	8'127.50	-	16'000.00	-
Sozialleistungen	1'494.80	-	1'296.05	-	3'300.00	-
Verbrauchsmaterial	627.65	-	1'630.00	-	3'000.00	-
Baulicher Unterhalt	5'724.50	-	3'340.75	-	5'000.00	-
Massenmedien	66'511.55	-	104'163.05	-	110'626.25	-
Gemeindeinformation	20'340.15	-	18'536.80	-	25'000.00	-
Dienstleistungen, Honorare	46'171.40	-	85'626.25	-	85'626.25	-
Sport / Anlagen / Wanderwege	84'695.17	-	104'037.62	-	107'200.00	-
Löhne	11'809.45	-	16'649.95	-	12'000.00	-
Sozialleistungen	2'366.50	-	2'909.85	-	2'500.00	-
Büromaterial, Drucksachen	-	-	-	-	500.00	-
Verbrauchsmaterial	618.50	-	509.00	-	200.00	-
Baulicher Unterhalt	-	-	81.00	-	3'000.00	-
Unterhalt Mobilien	-	-	-	-	500.00	-
Honorare	-	-	-	-	1'000.00	-
Porti	122.05	-	-	-	300.00	-
Versicherungen	-	-	31.95	-	-	-
Vereinsbeiträge	23'700.00	-	23'700.00	-	23'700.00	-
Hallenbad SZU Eschen	29'949.22	-	35'920.82	-	41'000.00	-
ausserordentliche Beiträge	9'387.35	-	16'384.50	-	12'000.00	-

Sportveranstaltungen	731.50	-	602.50	-	3'500.00	-
Slow-Up	6'010.60	-	7'248.05	-	7'000.00	-
Freizeitanlage Grossabünt	242'182.20	95'402.06	249'289.54	94'069.85	300'000.00	84'100.00
Löhne	122'252.30	-	125'989.95	-	160'000.00	-
Sozialleistungen	24'592.60	-	26'551.95	-	32'800.00	-
Arbeitskleidung	242.10	-	2'184.59	-	1'000.00	-
übriger Personalaufwand	247.15	-	343.30	-	1'000.00	-
Büromaterial, Drucksachen	227.05	-	-	-	200.00	-
Anschaffung Mobilien	829.15	-	92.85	-	2'000.00	-
Wasser, Energie, Heizung						
Infrastrukturgebäude	32'694.45	-	32'667.85	-	30'000.00	-
Verbrauchsmaterial	7'158.80	-	6'208.65	-	10'000.00	-
Baul. Unterhalt						
Infrastrukturgebäude	7'161.75	-	9'000.15	-	18'000.00	-
Baul. Unterhalt Neues						
Betriebsgebäude	2'697.85	-	1'572.10	-	2'000.00	-
Baul. Unterhalt Umgebung	25'109.65	-	21'947.80	-	20'000.00	-
Unterhalt Mobilien	2'316.55	-	5'598.90	-	2'000.00	-
Unterhalt Fahrzeuge	2'184.45	-	1'675.60	-	2'000.00	-
Mieten	-	-	-	-	500.00	-
Spesenentschädigung /						
Anlässe	-	-	20.00	-	1'000.00	-
Honorare	8'651.60	-	10'122.75	-	12'000.00	-
Telefon, Porti	2'800.00	-	2'410.20	-	2'500.00	-
Versicherungen	3'016.75	-	2'902.90	-	3'000.00	-
Mieteträge	-	12'100.00	-	12'000.00	-	12'000.00
Verkäufe	-	-	-	-	-	100.00
Rückerstattungen	-	5'056.26	-	9'211.60	-	-
Rückerstattungen Land	-	78'245.80	-	72'858.25	-	72'000.00
Übrig. Freizeitgestaltung	7'466.50	-	7'300.00	-	7'500.00	-
Vereinsbeiträge	7'300.00	-	7'300.00	-	7'000.00	-
ausserordentliche Beiträge	166.50	-	-	-	500.00	-
Kirchwesen	306'274.25	-	343'548.48	-	325'100.00	-
Löhne	190'246.95	-	199'126.55	-	192'500.00	-
Sozialleistungen	29'786.15	-	32'616.45	-	32'800.00	-
Löhne extern	6'160.00	-	7'330.00	-	5'000.00	-
Übriger Personalaufwand	120.75	-	-	-	500.00	-
Büromaterial, Druckkosten	34.10	-	262.50	-	200.00	-
Anschaffung Mobilien	-	-	698.05	-	-	-
Wasser, Energie, Heizung	13'301.90	-	11'830.95	-	8'000.00	-
Verbrauchsmaterial	3'014.30	-	1'933.17	-	3'300.00	-
Baulicher Unterhalt	25'461.20	-	40'205.70	-	43'600.00	-
Unterhalt Mobilien	5'104.00	-	6'582.26	-	5'000.00	-
Mieten	2'160.00	-	2'592.00	-	2'200.00	-
Spesenentschädigung /						
Anlässe	12'729.90	-	10'068.15	-	9'000.00	-
Dienstleistungen	2'344.40	-	18'291.45	-	10'000.00	-
Telefon, Porti	1'214.20	-	1'046.05	-	1'000.00	-
Versicherungen	6'001.40	-	5'370.20	-	6'000.00	-
Kultus- und						
Konfessionsbeiträge	5'595.00	-	5'595.00	-	6'000.00	-
Beiträge ins Ausland	3'000.00	-	-	-	-	-
Friedhof, Totenkapelle	29'977.55	8'787.97	37'266.75	9'257.10	35'661.75	-
Löhne	10'396.80	-	7'667.75	-	5'000.00	-
Sozialleistungen	2'051.05	-	1'542.95	-	1'000.00	-
Anschaffung Mobilien	-	-	698.55	-	-	-
Wasser, Heizung, Energie	525.70	-	1'463.25	-	1'500.00	-
Verbrauchsmaterial	2'841.10	-	4'352.80	-	4'000.00	-
Baulicher Unterhalt	10'920.70	-	18'461.75	-	18'461.75	-
Unterhalt Mobilien	-	-	150.80	-	1'000.00	-

Bestattungsdienste, Honorare	2'589.40	-	2'313.20	-	4'000.00	-
Versicherungen	652.80	-	615.70	-	700.00	-
Rückerstattungen	-	8'787.97	-	9'257.10	-	-
Pfarrhaus	32'065.40	12'899.95	36'314.93	15'326.80	38'000.00	14'500.00
Löhne	4'307.50	-	4'538.55	-	4'000.00	-
Sozialleistungen	874.60	-	763.05	-	800.00	-
Anschaffung Mobilien	-	-	-	-	500.00	-
Wasser, Energie, Heizung	15'349.55	-	20'854.15	-	21'700.00	-
Verbrauchsmaterial	45.00	-	60.20	-	200.00	-
Baulicher Unterhalt	4'408.90	-	3'987.68	-	5'400.00	-
Unterhalt Mobilien	1'703.45	-	956.10	-	500.00	-
Dienstleistungen, Honorare	988.20	-	982.80	-	1'000.00	-
Telefon, Porti	2'476.65	-	2'379.80	-	2'000.00	-
Versicherungen	1'911.55	-	1'792.60	-	1'900.00	-
Mieterträge	-	12'000.00	-	12'000.00	-	12'000.00
Rückerstattungen	-	899.95	-	3'326.80	-	2'500.00
Gesundheit	11'559.15	323.70	12'481.78	976.95	14'600.00	-
Krankenpflege	5'194.75	-	5'244.63	-	5'100.00	-
Beiträge an Vereine	5'194.75	-	5'244.63	-	5'100.00	-
Gesundheitsvorsorge	300.00	-	200.00	-	500.00	-
Beiträge ins Ausland	300.00	-	200.00	-	500.00	-
Übriges Gesundheitswesen	6'064.40	323.70	7'037.15	976.95	9'000.00	-
Veranstaltungen / Anlässe	824.50	-	999.90	-	3'000.00	-
Porti	119.90	-	897.25	-	-	-
Mahlzeitendienst	5'120.00	-	5'140.00	-	6'000.00	-
Rückerstattungen	-	323.70	-	976.95	-	-
Soziale Wohlfahrt	1'053'509.50	2'947.55	1'158'263.56	2'924.15	1'174'559.95	-
Sozialversicherungen	407'209.90	-	433'269.30	-	428'300.00	-
Ergänzungsleistungen	407'209.90	-	433'269.30	-	428'300.00	-
Jugend	62'248.80	-	59'207.90	-	61'800.00	-
übriger Personalaufwand	105.00	-	-	-	-	-
Büromaterial	312.35	-	-	-	-	-
Anschaffung Mobilien	-	-	-	-	-	-
Verbrauchsmaterial	252.00	-	1'000.00	-	1'000.00	-
Anlässe und Veranstaltungen	7'468.40	-	7'357.00	-	7'000.00	-
Dienstleistungen, Honorare	4'820.80	-	2'000.00	-	2'000.00	-
Telefon, Porti	1'737.45	-	2'671.50	-	1'500.00	-
Jugendhilfe	-	-	-	-	2'700.00	-
Lohnanteile	44'943.80	-	44'475.90	-	46'100.00	-
Vereinsbeiträge	2'509.00	-	1'603.50	-	1'500.00	-
ausserordentliche Beiträge	100.00	-	100.00	-	-	-
Invalidität	650.00	-	350.00	-	900.00	-
Beiträge an Vereine	250.00	-	250.00	-	400.00	-
Beiträge ins Ausland	400.00	-	100.00	-	500.00	-
Wohnraumangebot	6'775.00	-	78'939.45	-	80'000.00	-
Honorare, Dienstleistungen	-	-	37.50	-	-	-
Leistbarer Wohnraum	6'775.00	-	78'901.95	-	80'000.00	-
Altersheime	234'094.45	-	237'501.30	-	249'700.00	-
Betriebskosten Altersheime LAK	234'094.45	-	237'501.30	-	249'700.00	-
Senioren	50'217.95	-	35'153.61	-	43'600.00	-
Übriger Personalaufwand	-	-	44.15	-	-	-
Ausflüge und Veranstaltungen	8'045.30	-	6'536.86	-	9'900.00	-

Honorare / Dienstleistungen / Jubliäen	-	-	-	-	5'000.00	-
Porti	1'484.90	-	1'593.50	-	1'500.00	-
Wohnen und Leben im Alter	38'369.60	-	25'060.95	-	25'000.00	-
Beiträge an Vereine und Verbände	2'318.15	-	1'918.15	-	2'200.00	-
Gesetzl. Sozialhilfe	176'058.30	-	200'659.95	-	200'659.95	-
Wirtschaftliche Sozialhilfe	176'058.30	-	200'659.95	-	200'659.95	-
Familienhilfe	100'549.00	2'947.55	105'567.95	2'924.15	102'000.00	-
Familienhilfen	100'549.00	-	105'567.95	-	102'000.00	-
Rückerstattung	-	2'947.55	-	2'924.15	-	-
Hilfsaktionen	15'706.10	-	7'614.10	-	7'600.00	-
Katastrophenhilfsfond	3'212.00	-	3'298.00	-	3'600.00	-
Beiträge an Hilfswerke	12'274.10	-	4'316.10	-	4'000.00	-
Beiträge ins Ausland	220.00	-	-	-	-	-
Verkehr	362'027.20	77'105.21	429'576.16	84'165.68	433'803.91	67'000.00
Gemeindestrassen	218'228.80	260.00	302'646.46	2'943.75	292'603.91	1'000.00
Löhne	68'112.55	-	94'111.45	-	82'000.00	-
Sozialleistungen	13'601.55	-	16'246.90	-	16'800.00	-
Verbrauchsmaterial	-	-	2'188.05	-	3'000.00	-
Baulicher Unterhalt						
Gemeindestrassen	78'092.70	-	98'007.35	-	95'000.00	-
Unterhalt Gebäude/Salzsilo	-	-	-	-	500.00	-
Baulicher Unterhalt						
Rietstrassen	15'914.90	-	35'320.85	-	35'320.85	-
Baulicher Unterhalt						
Feldstrassen	-	-	1'219.25	-	1'500.00	-
Strassen- und Hausnummerierung, Signalisationen	13'932.35	-	10'958.65	-	5'000.00	-
Schneeräumung / Winterdienst	21'610.40	-	18'937.70	-	25'000.00	-
Strassenpflege	2'499.50	-	5'813.55	-	10'000.00	-
Honorare	4'464.85	-	18'483.06	-	18'483.06	-
Versicherungen	-	-	254.30	-	-	-
Selbstbehalte	-	-	1'105.35	-	-	-
Liegenschaftserträge	-	-	-	500.00	-	-
Erträge	-	-	-	650.00	-	500.00
Verkäufe	-	-	-	130.00	-	-
Rückerstattungen	-	260.00	-	1'663.75	-	500.00
Strassenbeleuchtung	72'772.55	3'915.65	58'093.00	6'428.70	65'000.00	3'000.00
Strom	17'736.90	-	16'854.85	-	25'000.00	-
Baulicher Unterhalt	55'035.65	-	41'238.15	-	40'000.00	-
Rückerstattungen	-	3'915.65	-	6'428.70	-	3'000.00
Parkierungsanlagen	8'365.85	21'825.56	5'851.70	23'062.23	13'000.00	18'000.00
Löhne	4'397.45	-	3'033.30	-	5'000.00	-
Sozialleistungen	461.35	-	320.35	-	1'000.00	-
Büromaterial, Formulare	1'954.80	-	-	-	1'000.00	-
Baulicher Unterhalt	1'017.65	-	1'147.40	-	2'000.00	-
Unterhalt Mobilien	-	-	33.05	-	3'000.00	-
Dienstleistungen, Honorare	534.60	-	1'317.60	-	1'000.00	-
Parkgebühren	-	21'825.56	-	23'062.23	-	18'000.00
Übriger Verkehr	62'660.00	51'104.00	62'985.00	51'731.00	63'200.00	45'000.00
Honorare, Ankauf SBB- Tageskarten	53'200.00	-	53'200.00	-	53'200.00	-
Gemeindebeitrag an Bus- Abonnement	9'460.00	-	9'785.00	-	10'000.00	-
Verkauf SBB-Tageskarten	-	51'104.00	-	51'731.00	-	45'000.00

Umwelt, Raumordnung	691'551.90	650'482.35	648'534.25	628'426.98	725'891.25	580'800.00
Wasser	9'039.80	-	7'555.90	-	12'000.00	-
Wasser für öffentliche Brunnen	5'759.60	-	4'560.75	-	7'000.00	-
Baulicher Unterhalt	3'280.20	-	2'995.15	-	5'000.00	-
Wasserversorgung	4'014.45	-	5'395.50	-	4'800.00	-
Löhne	3'340.85	-	4'493.55	-	4'000.00	-
Sozialleistungen	673.60	-	901.95	-	800.00	-
Abwasserzweckverband	180'908.00	-	158'046.90	-	199'200.00	-
Betriebskosten AZV	180'908.00	-	158'046.90	-	199'200.00	-
Abwasserbeseitigung	176'127.60	461'173.10	181'279.95	455'574.46	175'300.00	410'000.00
Löhne	4'967.85	-	4'173.30	-	4'000.00	-
Sozialleistungen	1'001.75	-	844.30	-	800.00	-
Baulicher Unterhalt	169'858.00	-	174'562.55	-	170'000.00	-
Dienstleistungen, Honorare	300.00	-	1'699.80	-	500.00	-
Abwasserzins	-	461'173.10	-	455'574.46	-	410'000.00
Abfallbeseitigung	29'851.00	61'007.65	27'644.15	61'415.45	33'000.00	55'000.00
Büromaterial, Drucksachen	-	-	-	-	500.00	-
Kehricht-Gebührenmarken	17'569.20	-	18'740.40	-	22'000.00	-
Entsorgungskosten, Honorare	12'015.50	-	8'663.35	-	10'000.00	-
Telefon, Porti	266.30	-	240.40	-	500.00	-
Verkauf und Gebühren	-	61'007.65	-	61'415.45	-	53'000.00
Rückerstattungen	-	-	-	-	-	2'000.00
Deponien	154'950.45	99'856.80	129'864.40	82'586.42	162'000.00	90'000.00
Anschaffung Mobilien	174.60	-	-	-	-	-
Baulicher Unterhalt	621.80	-	-	-	1'000.00	-
Unterhalt Mobilien	825.25	-	-	-	1'000.00	-
Entsorgungskosten / Honorare	153'328.80	-	129'864.40	-	160'000.00	-
Rückerstattungen	-	99'856.80	-	82'586.42	-	90'000.00
Gewässerverbauung	18'208.35	-	38'136.00	-	22'500.00	-
Löhne	11'920.75	-	19'756.00	-	12'000.00	-
Sozialleistungen	2'352.95	-	3'725.20	-	2'500.00	-
Graben-Unterhalt	3'934.65	-	14'654.80	-	8'000.00	-
Naturschutz	3'925.00	-	6'261.45	-	17'300.00	-
Unterhalt Naturschutzgebiet	875.00	-	880.00	-	5'000.00	-
Veranstaltungen / Anlässe	-	-	2'414.95	-	6'300.00	-
Honorare	-	-	-	-	1'000.00	-
Porti	-	-	361.50	-	300.00	-
Beiträge an Vereine	2'900.00	-	2'455.00	-	2'700.00	-
Beiträge ins Ausland	150.00	-	150.00	-	2'000.00	-
Übriger Naturschutz	71'746.15	28'444.80	53'422.85	28'850.65	58'700.00	25'800.00
Löhne	21'459.40	-	18'696.55	-	12'000.00	-
Sozialleistungen	3'909.35	-	3'511.00	-	2'500.00	-
Drucksachen, Inserate	404.00	-	440.50	-	200.00	-
Verbrauchsmaterial	1'776.75	-	-	-	500.00	-
Baulicher Unterhalt	-	-	1'156.00	-	2'000.00	-
Rauchgaskontrolle	41'671.65	-	26'943.80	-	39'500.00	-
Beiträge an Vereine	2'525.00	-	2'675.00	-	2'000.00	-
Rückerstattungen	-	27'720.00	-	27'650.00	-	25'000.00
CO2-Abgabe	-	724.80	-	1'200.65	-	800.00
Raumordnung	42'781.10	-	40'927.15	-	41'091.25	-
Büromaterial, Drucksachen	114.85	-	335.90	-	500.00	-
Dienstleistungen, Honorare	42'666.25	-	40'591.25	-	40'591.25	-
Volkswirtschaft	729'570.93	581'554.20	738'558.42	538'544.77	929'532.00	654'400.00

Landwirtschaft	20'215.05	46'081.75	20'417.85	45'995.95	18'600.00	46'100.00
Löhne	4'052.20	-	3'826.40	-	4'000.00	-
Sozialleistungen	414.60	-	362.70	-	800.00	-
Dienstleistungen, Honorare	3'563.70	-	4'217.05	-	2'000.00	-
Versicherungen	305.75	-	288.40	-	300.00	-
Tierseuchenfond	2'686.50	-	2'663.50	-	2'500.00	-
Betriebshelferdienst	723.90	-	720.00	-	800.00	-
Beitrag an Vereine	455.00	-	599.90	-	500.00	-
Beitrag an priv. Haushalte	8'013.40	-	7'739.90	-	7'700.00	-
Pachtzinsen	-	38'345.35	-	38'788.35	-	38'300.00
Rückerstattungen	-	7'736.40	-	7'207.60	-	7'800.00
Alpwirtschaft	22'804.58	56'745.25	19'093.65	28'823.87	24'800.00	51'000.00
Löhne	2'517.40	-	4'819.70	-	6'000.00	-
Sozialleistungen	507.65	-	980.05	-	1'200.00	-
Anschaffung Mobilien	187.35	-	3'420.00	-	5'500.00	-
Wasser, Energie, Heizung	1'598.85	-	1'164.25	-	1'200.00	-
Verbrauchsmaterial	171.20	-	325.15	-	500.00	-
Baulicher Unterhalt	8'516.45	-	727.95	-	2'000.00	-
Mieten	117.55	-	-	-	-	-
Spesenentschädigung	2'156.62	-	1'026.05	-	1'000.00	-
Dienstleistungen, Honorare	-	-	-	-	200.00	-
Telefon, Porti	122.00	-	48.00	-	200.00	-
Versicherungen	5'170.86	-	4'738.60	-	5'200.00	-
Beiträge	500.00	-	600.00	-	500.00	-
Beiträge Alpengenossenschaften	1'030.00	-	1'030.00	-	1'000.00	-
Beiträge ins Ausland	208.65	-	213.90	-	300.00	-
Deponiegebühren	-	47'141.80	-	17'785.55	-	45'000.00
Baurechtszinsen	-	5'469.45	-	5'600.87	-	5'500.00
Rückerstattungen	-	4'134.00	-	5'437.45	-	500.00
Drainagen	28'685.33	-	17'293.05	-	21'500.00	-
Löhne	10'028.10	-	4'406.75	-	6'000.00	-
Sozialleistungen	2'028.95	-	895.80	-	1'200.00	-
Stromkosten	376.10	-	621.90	-	500.00	-
Baulicher Unterhalt	14'671.28	-	11'064.40	-	12'000.00	-
Mieten	1'276.70	-	-	-	1'500.00	-
Telefon, Porti	304.20	-	304.20	-	300.00	-
Forstwirtschaft	499'884.11	420'544.90	458'994.80	404'160.00	590'300.00	505'300.00
Löhne	-	-	11'407.05	-	3'000.00	-
Lohn Förster	81'992.55	-	83'797.80	-	90'000.00	-
Löhne Forstwarte	168'876.35	-	139'088.95	-	195'000.00	-
Lohn Lehrlinge	18'820.90	-	19'825.05	-	28'600.00	-
Sozialleistungen	48'135.15	-	48'071.45	-	62'000.00	-
Verpflegungszulagen	1'440.00	-	1'245.00	-	3'000.00	-
Sicherheitskleidung	5'676.55	-	6'952.50	-	7'000.00	-
Übriger Personalaufwand	13'400.87	-	9'231.85	-	8'000.00	-
Büromaterial / Drucksachen	822.39	-	732.44	-	2'000.00	-
Werkzeuge und Geräte	-	-	-	-	-	-
Verwaltung allgemein	7'559.00	-	7'835.80	-	8'000.00	-
Motorsägen	5'585.00	-	4'997.90	-	4'500.00	-
Wasser, Energie, Heizung	1'295.10	-	1'289.75	-	3'000.00	-
Verbrauchsmaterial	-	-	-	-	-	-
Forstgemeinschaft	1'792.35	-	3'392.30	-	2'500.00	-
Pflanzen, Samen	2'061.00	-	2'278.26	-	3'000.00	-
Betriebsstoffe	29'600.95	-	23'912.20	-	34'000.00	-
Ersatzteile	3'434.25	-	1'603.70	-	4'000.00	-
Verbrauchsmaterial	-	-	-	-	-	-
Nebenbetriebe	11'979.95	-	18'943.05	-	25'000.00	-
Verbrauchsmaterial Gamprin	-	-	66.25	-	500.00	-
Ankauf Privatholz, Christbäume	2'640.00	-	3'940.00	-	3'000.00	-

Baulicher Unterhalt Werkhof	4'045.95	-	-	-	-	-
Baulicher Unterhalt Gebäude	3'577.20	-	5'977.55	-	2'000.00	-
Unterhalt Strassen und Wege	7'645.90	-	670.25	-	6'000.00	-
Unterhalt Mobilien Verwaltung	833.45	-	1'043.05	-	1'000.00	-
Werkzeug- und Geräteunterhalt	3'418.10	-	849.30	-	2'000.00	-
Unterhalt Motorsägen	216.80	-	62.25	-	1'500.00	-
Unterhalt Fahrzeuge	33'385.60	-	23'755.10	-	33'000.00	-
Maschinen- /Traktormieten	862.80	-	888.90	-	2'000.00	-
Spesensentschädigung	1'600.00	-	1'600.00	-	2'500.00	-
Dienstleistungen, Honorare	1'547.00	-	-	-	-	-
Telefon, Funk, Porti	4'920.80	-	5'067.75	-	5'000.00	-
Versicherungen	4'790.45	-	3'903.00	-	4'700.00	-
Dienstleistungen	385.20	-	2'224.10	-	2'000.00	-
Fremdleistungen, Honorare	23'993.95	-	11'278.60	-	25'000.00	-
Holzarbeiten durch Dritte	-	-	-	-	3'000.00	-
Rücken	-	-	-	-	8'000.00	-
Transporte	455.90	-	5'364.90	-	3'000.00	-
Übriger Sachaufwand	896.50	-	6'005.35	-	1'000.00	-
Forstl. Betriebsabrechnung	2'196.15	-	1'693.40	-	2'500.00	-
Mieterträge	-	17'303.75	-	17'303.75	-	17'300.00
Erlös aus Arbeiten für Dritte	-	44'629.45	-	46'489.90	-	45'000.00
Erlös / Arbeiten für Gemeinde	-	8'955.00	-	2'908.00	-	-
Holzverkäufe	-	82'869.15	-	63'328.50	-	95'000.00
Verkauf ab Holzschopf	-	22'467.35	-	19'529.00	-	33'000.00
Erlös aus Nebennutzungen	-	1'080.00	-	1'236.00	-	2'000.00
Verkauf Privatholz, Christbäume	-	-	-	-	-	3'000.00
Materialverkäufe	-	8'017.60	-	10'125.60	-	13'000.00
Rückerstattungen	-	15'733.45	-	28'334.75	-	4'000.00
Rückerstattungen Land	-	2'245.00	-	24'204.50	-	15'000.00
Rückerstattungen von Gemeinden	-	217'244.15	-	190'700.00	-	278'000.00
Jagd	12'388.65	14'603.85	18'860.05	15'887.35	20'214.50	22'000.00
Material für Wildschadenverhütung	336.75	-	645.55	-	2'000.00	-
Wildschadenverhütungsmassn ahmen	12'051.90	-	18'214.50	-	18'214.50	-
Jagdpatchzinsen	-	8'144.10	-	8'508.00	-	8'300.00
Mietertrag Jagdhütte	-	4'700.00	-	4'700.00	-	4'700.00
Rückvergütung Wildschadenverhütung	-	1'759.75	-	2'679.35	-	9'000.00
Kommunale Werbung	15'018.06	-	33'563.17	-	48'700.00	-
Büromaterial, Drucksachen	3'499.20	-	2'991.60	-	4'000.00	-
Anschaffung Mobilien	467.03	-	-	-	-	-
Baulicher Unterhalt	-	-	3'356.50	-	18'000.00	-
Dienstleistungen, Honorare	4'174.93	-	5'704.57	-	5'000.00	-
Olmabesuch 2016	-	-	14'656.00	-	14'700.00	-
Beitrag an Vereine	6'876.90	-	6'854.50	-	7'000.00	-
Wirtschaftsförderung	4'075.40	-	14'480.85	-	14'500.00	-
Fokus Wirtschaft	3'446.50	-	12'831.85	-	14'500.00	-
Projekte Wirtschaftsförderung	628.90	-	1'649.00	-	-	-
Energie	126'499.75	43'578.45	155'855.00	43'677.60	190'917.50	30'000.00
Büromaterial, Drucksachen	345.60	-	-	-	1'000.00	-
Energie	330.85	-	1'605.25	-	3'000.00	-
Anlässe	56.90	-	1'031.40	-	-	-
Honorare, Dienstleistungen	-	-	3'012.30	-	5'000.00	-
Porti	-	-	119.90	-	-	-
Versicherungen	664.40	-	626.65	-	700.00	-
Energiestadt	5'041.00	-	19'242.00	-	51'000.00	-
Beitrag an Vereine	500.00	-	500.00	-	500.00	-

Beiträge an Private	119'561.00	-	129'717.50	-	129'717.50	-
Stromertrag	-	43'578.45	-	42'477.60	-	30'000.00
Rückerstattungen	-	-	-	1'200.00	-	-
Finanzen / Steuern	8'972'426.99	15'277'001.88	11'132'070.63	17'608'755.74	7'254'600.00	12'902'300.00
Gemeindesteuern	3'819.45	3'706'824.18	7'019.20	4'018'084.63	10'000.00	3'250'000.00
Abschreibungen Steuern	3'819.45	-	7'019.20	-	10'000.00	-
Vermögens- und Erwerbssteuer	-	3'758'730.12	-	4'042'989.03	-	3'250'000.00
Steuersaldierung	-	-62'689.29	-	-36'850.50	-	-20'000.00
Auslandsteuer Gemeindeanteil	-	-	-	-	-	10'000.00
Hundesteuern	-	10'783.35	-	11'946.10	-	10'000.00
Gesetzlicher Anteil an Landessteuern	-	7'360'650.50	-	9'335'661.80	-	4'500'000.00
Ertragssteuern	-	7'360'650.50	-	9'335'661.80	-	4'500'000.00
Finanzausgleich	-	3'430'288.25	-	3'430'247.95	-	4'350'000.00
Finanzausgleich	-	3'430'288.25	-	3'430'247.95	-	4'350'000.00
Kapitaldienst	21'829.10	11'796.10	7'432.01	33'951.11	13'500.00	2'200.00
Bank- und PC-Spesen	8'062.40	-	7'145.72	-	8'000.00	-
Zins für kurzfristige Schulden	-	-	-	-	5'000.00	-
Skonti, Verg.Zins, Rundungsdifferenzen	323.80	-	86.29	-	500.00	-
Abschreibung Debitoren	13'442.90	-	200.00	-	-	-
Bankkontokorrentzinsen	-	690.35	-	59.88	-	200.00
Aktivzinsen aus Guthaben	-	11'105.75	-	33'694.90	-	2'000.00
Kursgewinne	-	-	-	196.33	-	-
Liegenschaften des Finanzvermögens	107'895.95	767'324.95	114'109.22	774'050.45	151'100.00	800'100.00
Löhne	6'883.00	-	4'293.70	-	3'000.00	-
Sozialleistungen	1'373.65	-	559.65	-	600.00	-
Anschaffung Mobilien	2'874.95	-	-	-	3'000.00	-
Energie - MFH Ruggeller Str. 16	4'480.30	-	3'831.50	-	5'500.00	-
Energie - Eschner Str. 18	4'600.70	-	1'755.55	-	4'000.00	-
Energie - Eschner Strasse 12	4'306.95	-	3'820.22	-	5'000.00	-
Energie - Aeule 22	799.00	-	-	-	-	-
Energie - Kirchagässle 1 (Löwen)	29'568.85	-	27'367.55	-	37'000.00	-
Verbrauchsmaterial						
Kirchagässle 1	276.50	-	-	-	-	-
Unterhalt Gebäude und Grundstücke	-	-	302.15	-	-	-
Baulicher Unterhalt - MFH Ruggeller Str. 16	5'141.10	-	2'427.90	-	2'000.00	-
Baulicher Unterhalt - Bühl 12	439.60	-	560.55	-	1'000.00	-
Baulicher Unterhalt - Eschner Str. 18	572.95	-	2'697.60	-	3'000.00	-
Baulicher Unterhalt - Eschner Str. 12	1'402.50	-	8'096.10	-	6'500.00	-
Baulicher Unterhalt - Aeule 6	2'157.10	-	2'130.30	-	1'000.00	-
Baulicher Unterhalt - Aeule 22	1'030.00	-	851.50	-	1'000.00	-
Baulicher Unterhalt - Kirchagässle 1	9'780.45	-	20'691.10	-	18'000.00	-
Baulicher Unterhalt - Mostmeder 23	4'097.45	-	-	-	-	-
Baulicher Unterhalt - Stelzagass 6	-	-	70.00	-	-	-

Baulicher Unterhalt Industriestrasse 10 (Ex-Teuber Wohndekor)	-	-	936.10	-	-	-
Unterhalt Mobilien - MFH Ruggeller Str. 16	-	-	-	-	200.00	-
Unterhalt Mobilien - Eschner Str. 18	-	-	445.70	-	-	-
Unterhalt Mobilien - Eschner Str. 12	-	-	248.40	-	-	-
Unterhalt Mobilien - Aeule 22	-	-	451.55	-	-	-
Unterhalt Mobilien - Kirchagässle 1	269.05	-	1'327.80	-	1'000.00	-
Dienstleistungen, Honorare	18'582.35	-	19'255.05	-	50'000.00	-
Versicherungen	9'259.50	-	11'989.25	-	9'300.00	-
Baurechtzinsen	-	476'277.35	-	497'519.85	-	513'100.00
Pachtzinsen	-	-	-	400.00	-	-
Miete - MFH Ruggeller Str. 16	-	30'600.00	-	30'600.00	-	30'600.00
Miete - Bühl 12	-	19'200.00	-	19'200.00	-	19'200.00
Miete - Eschner Str. 18	-	19'200.00	-	17'100.00	-	19'200.00
Miete - Eschner Str. 12	-	22'800.00	-	22'800.00	-	22'800.00
Miete - Aeule 6	-	22'200.00	-	22'200.00	-	22'200.00
Miete - Aeule 22	-	23'400.00	-	23'400.00	-	23'400.00
Miete - Kirchagässle 1 (Löwen)	-	57'600.00	-	41'500.00	-	57'600.00
Miete - Mostmeder 23	-	72'000.00	-	72'000.00	-	72'000.00
Rückerstattungen	-	24'047.60	-	27'330.60	-	20'000.00
Abschreibungen	5'811'698.80	-	3'697'738.37	-	7'080'000.00	-
Abschreibung Umlagen / Debitoren	16'488.80	-	200.00	-	10'000.00	-
Abschreib. Beteiligungen	403'561.70	-	548'489.80	-	512'000.00	-
Abschreib. Grundstücke	215'651.70	-	193'726.90	-	222'000.00	-
Abschreib. Hochbauten	1'748'206.45	-	1'605'428.17	-	1'796'000.00	-
Abschreib. Tiefbauten	3'260'970.60	-	1'202'984.15	-	4'385'000.00	-
Abschreib. Mobiliar / Einrichtung	130'460.55	-	119'180.35	-	120'000.00	-
Abschreib. Schuleinrichtungen	28'767.00	-	20'137.00	-	28'000.00	-
Abschreib. Drainagen	-	-	-	-	-	-
Abschreib. EDV-Anlagen	7'592.00	-	7'592.00	-	7'000.00	-
Neutrale Posten	3'027'183.69	117.90	7'305'771.83	16'759.80	-	-
Veränderung Delkredere	10'862.55	-	19'407.65	-	-	-
Ertragsüberschuss Laufende Rechnung	3'016'321.14	-	7'286'364.18	-	-	-
Periodenfremder Ertrag	-	117.90	-	16'759.80	-	-

Jahresrechnung 2016
Gemeinde Gamprin

Investitionsrechnung

Investitionsrechnung

	Rechnung 2015		Rechnung 2016		Budget 2016	
	Soll	Haben	Soll	Haben	Soll	Haben
Allgemeine Verwaltung	38'085.95	126'422.00	294'899.47	2'088.00	437'000.00	-
Bauverwaltung / Gemeindewerkhof	21'449.25	-	294'019.47	-	437'000.00	-
Werkhof	21'449.25	-	249'889.72	-	380'000.00	-
Fahrzeuge / Mobilien / Geräte	-	-	44'129.75	-	57'000.00	-
Verwaltungsliegenschaften	16'636.70	126'422.00	880.00	2'088.00	-	-
Liegenschaftskäufe für best. Zwecke	16'636.70	-	880.00	-	-	-
Verkauf von Grundstücken	-	126'422.00	-	2'088.00	-	-
Öffentliche Sicherheit	23'215.50	-	20'955.15	-	25'000.00	-
Rechtswesen	23'215.50	-	20'955.15	-	25'000.00	-
Grundbuchvermessung	4'887.90	-	-	-	-	-
GDI Liechtenstein	18'327.60	-	20'955.15	-	25'000.00	-
Bildung	-	-	-	-	70'000.00	-
Primarschule Bühl 19 / Tagesschule	-	-	-	-	15'000.00	-
Primarschule 19	-	-	-	-	15'000.00	-
Schulanlage Bühl 23	-	-	-	-	55'000.00	-
Primarschule	-	-	-	-	55'000.00	-
Kultur, Freizeit	1'184'252.35	17'824.55	107'028.15	-	119'000.00	-
Gemeindehaus	-	-	-	-	-	-
Mobilien / Geräte	-	-	-	-	-	-
Vereinshaus	24'716.30	-	-	-	-	-
Vereinshaus	24'716.30	-	-	-	-	-
Bongert	-	-	60'000.00	-	60'000.00	-
WC-Anlagen	-	-	60'000.00	-	60'000.00	-
Denkmalpflege	24'000.00	-	9'041.00	-	9'000.00	-
Beiträge an Private	24'000.00	-	9'041.00	-	9'000.00	-
Freizeitanlage Grossabünt	-	-	37'987.15	-	50'000.00	-
Freizeitanlage Grossabünt	-	-	37'987.15	-	50'000.00	-
Friedhof, Totenkapelle	1'135'536.05	17'824.55	-	-	-	-
Friedhof und Urnenanlagen	1'135'536.05	-	-	-	-	-
Subv. Friedhof / Urnenanlagen	-	17'824.55	-	-	-	-
Soziale Wohlfahrt	16'996.20	-	114'604.90	-	114'604.90	-

Altersheime	16'996.20	-	114'604.90	-	114'604.90	-
Liecht. Alters- und Krankenhilfe (LAK)	16'996.20	-	114'604.90	-	114'604.90	-
Verkehr	1'712'817.10	123'954.90	978'194.40	41'027.60	2'855'000.00	10'000.00
Gemeindestrassen	1'555'450.40	123'954.90	923'926.80	41'027.60	2'520'000.00	10'000.00
Str. Bühl	467'214.00	-	-	-	-	-
Str. Eschner Strasse	-	-	-	-	100'000.00	-
Str. Fallsbretscha	18'000.00	-	-	-	-	-
Str. Haldenstrasse	23'567.95	-	-	-	-	-
Str. Jedergass	90'512.35	-	-	-	50'000.00	-
Str. Mühlegass	417'995.70	-	-	-	-	-
Str. Ober Au	468'762.05	-	114'029.35	-	1'250'000.00	-
Str. Oberbühl / Kela	1'438.35	-	87'494.55	-	100'000.00	-
Str. Widagass	7'300.40	-	-	-	-	-
Wege zur Kirche	36'881.40	-	704'440.70	-	1'000'000.00	-
Rietstrassen und Feldwege	-	-	17'962.20	-	20'000.00	-
Brücken	15'052.80	-	-	-	-	-
Planungen	8'725.40	-	-	-	-	-
Erschliessungsbeiträge	-	123'954.90	-	41'027.60	-	10'000.00
Strassenbeleuchtung	157'366.70	-	54'267.60	-	235'000.00	-
Bel. Bühl	21'827.05	-	-	-	-	-
Bel. Eschner Strasse	10'294.20	-	47'541.30	-	50'000.00	-
Bel. Haldenstrasse	14'886.85	-	-	-	-	-
Bel. Mühlegass	46'739.35	-	-	-	-	-
Bel. Ober Au	63'619.25	-	-	-	150'000.00	-
Bel. Aspen	-	-	6'726.30	-	35'000.00	-
Parkierungsanlagen	-	-	-	-	100'000.00	-
Parkhaus Ober Au	-	-	-	-	50'000.00	-
Parkplatz bei der Kirche	-	-	-	-	50'000.00	-
Umwelt, Raumordnung	1'202'860.70	314'206.80	749'285.25	117'566.30	2'028'618.20	20'000.00
Wasser	287'960.00	-	287'730.00	-	287'800.00	-
Wasserversorgung Liecht. Unterland	287'960.00	-	287'730.00	-	287'800.00	-
Wasserversorgung	-	200'965.05	-	83'049.25	-	20'000.00
Anschlussgebühren	-	200'965.05	-	83'049.25	-	20'000.00
Abwasserzweckverband	74'605.50	-	148'680.00	11'566.10	148'700.00	-
Abwasserzweckverband der Gemeinden	74'605.50	-	148'680.00	-	148'700.00	-
Abwasserzweckverband (Rückerstattungen)	-	-	-	11'566.10	-	-
Abwasserbeseitigung	826'040.90	113'241.75	258'537.25	22'950.95	1'117'118.20	-
Kanal. Eschner Strasse	198'950.30	-	95'380.85	-	500'000.00	-
Kanal. Haldenstrasse	165'297.25	-	-	-	-	-
Kanal. Jedergass	-	-	-	-	150'000.00	-
Kanal. Mühlegass	282'372.95	-	-	-	-	-
Kanal. Ober Au	149'653.65	-	21'073.80	-	250'000.00	-
Kanal. Oberbühl	-	-	29'750.85	-	100'000.00	-
Kanal. Selemad	-	-	87'118.20	-	87'118.20	-

Genereller Entwässerungsplan (GEP)	29'766.75	-	25'213.55	-	30'000.00	-
Anschlussgebühren	-	113'241.75	-	22'950.95	-	-
Gewässerverbauung	1'243.80	-	2'062.20	-	315'000.00	-
Bachverbauungen	1'243.80	-	2'062.20	-	315'000.00	-
Naturschutz	-	-	-	-	100'000.00	-
Ökologische Ausgleichsmassnahmen	-	-	-	-	100'000.00	-
Raumordnung	13'010.50	-	52'275.80	-	60'000.00	-
Div. Planungen	-	-	43'875.20	-	40'000.00	-
Planungen Industrie- und Dienstleistungszone	-	-	-	-	-	-
BU Luterschala	13'010.50	-	8'400.60	-	20'000.00	-
Volkswirtschaft	222'363.65	82'902.20	10'521.45	2'394.10	30'000.00	-
Alpwirtschaft	-	-	-	2'394.10	-	-
Verkauf von Grundstücken	-	-	-	2'394.10	-	-
Drainagen	-	-	-	-	-	-
Drainage	-	-	-	-	-	-
Forstwirtschaft	29'688.75	7'918.20	-	-	-	-
Fahrzeuge, Maschinen und Geräte	29'688.75	-	-	-	-	-
Beiträge von Gemeinden	-	7'918.20	-	-	-	-
Wirtschaftsförderung	5'093.00	-	-	-	-	-
Industrie- und Gewerbegrundstücke	5'093.00	-	-	-	-	-
Energie	187'581.90	74'984.00	10'521.45	-	30'000.00	-
PV-Anlage Primarschule	1'557.90	-	10'521.45	-	18'000.00	-
PV-Anlage Gemeindehaus	186'024.00	-	-	-	12'000.00	-
Subv. PV-Anlagen	-	74'984.00	-	-	-	-
Finanzen / Steuern	6'460'520.45	10'195'801.45	3'881'639.97	5'994'052.74	21'025.60	7'070'000.00
Liegenschaften des Finanzvermögens	-	-	21'025.60	-	21'025.60	-
Mobilien	-	-	21'025.60	-	21'025.60	-
Abschreibungen	-	5'795'210.00	-	3'697'538.37	-	7'070'000.00
Abschreib. auf Beteiligungen	-	403'561.70	-	548'489.80	-	512'000.00
Abschreib. Grundstücke	-	215'651.70	-	193'726.90	-	222'000.00
Abschreib. Hochbauten	-	1'748'206.45	-	1'605'428.17	-	1'796'000.00
Abschreib. Tiefbauten	-	3'260'970.60	-	1'202'984.15	-	4'385'000.00
Abschreib. Mobiliar	-	130'460.55	-	119'180.35	-	120'000.00
Abschreib. Mobiliar Schule	-	28'767.00	-	20'137.00	-	28'000.00
Abschreib. Drainagen	-	-	-	-	-	-
Abschreib. EDV-Anlagen	-	7'592.00	-	7'592.00	-	7'000.00
Abschluss	6'460'520.45	4'400'591.45	3'860'614.37	2'296'514.37	-	-
Passivierte Einnahmen	665'310.45	-	163'076.00	-	-	-
Passivierte Abschreibungen	5'795'210.00	-	3'697'538.37	-	-	-
Aktiviertete Ausgaben	-	4'400'591.45	-	2'296'514.37	-	-