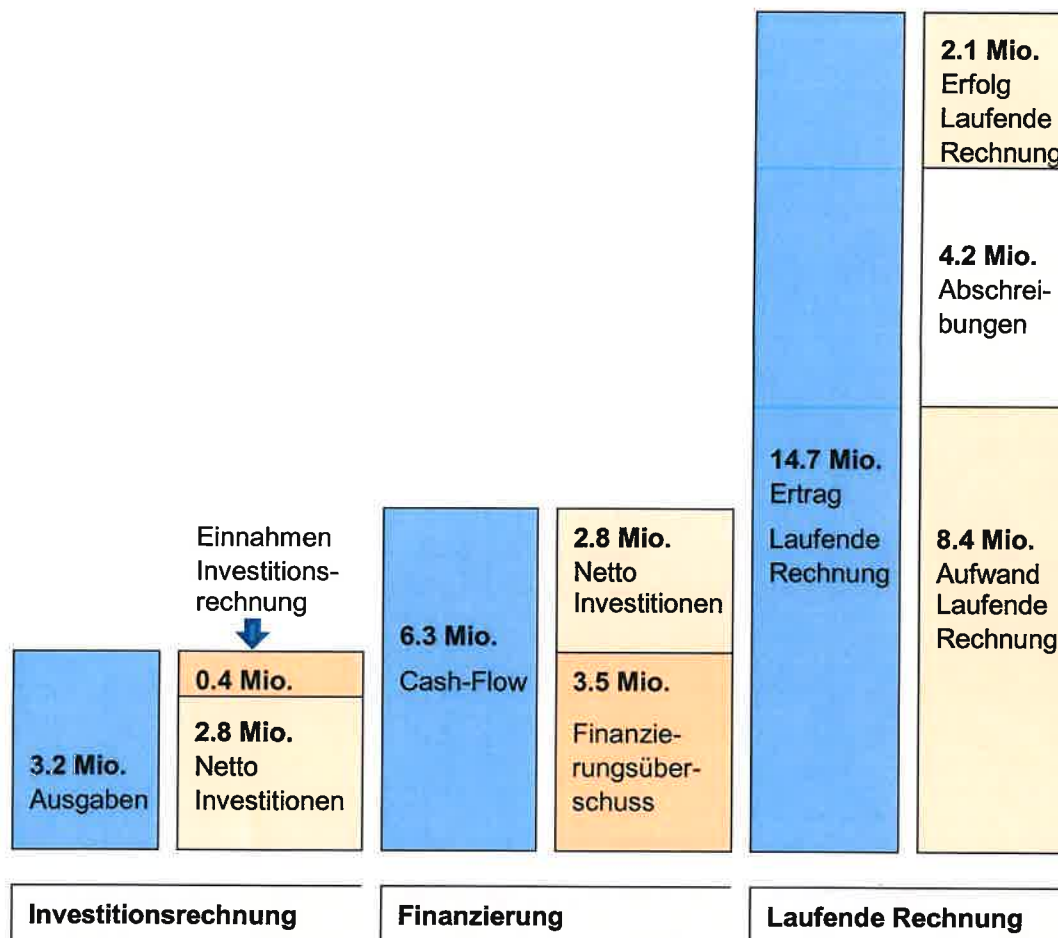


Jahresbericht 2013

Gemeinde Gamprin



Gesamtübersicht Gemeinderechnung 2013



Erläuterungen zur Jahresrechnung 2013

Gesamtrechnung

Die Jahresrechnung 2013 schliesst bei Gesamtausgaben von CH 11.6 Mio. und Gesamteinnahmen von CHF 15.1 Mio. mit einem Finanzierungsüberschuss von CHF 3.5 Mio.

Die um 1.5% (CHF 0.2 Mio.) gestiegenen Einnahmen in der Laufenden Rechnung haben mit CHF 14.7 Mio. fast den Wert des Jahres 2008 erreicht. Die Aufwendungen betragen nunmehr CHF 8.4 Mio. Im Vorjahr musste ein Betrag von CHF 2.1 Mio. zur Rückstellung für die Ausfinanzierung der Pensionskasse verbucht werden. Ohne diesen Sonderposten beträgt die Steigerung CHF 0.3 Mio. oder 4.2%. In diesem Mehraufwand ist die Abschreibung im

Finanzvermögen von CHF 0.4 Mio. aufgrund eines Liegenschaftsabbruches enthalten, sodass abgesehen von dieser ausserordentlichen Buchung sogar eine leichte Senkung der Laufenden Ausgaben erreicht werden konnte.

Die Investitionsausgaben sind im Berichtsjahr von CHF 2.6 Mio. auf CHF 3.1 Mio. gestiegen. Die Gesamtausgaben von CHF 1.3 Mio. für Hochbauten, CHF 0.5 Mio. für Beteiligungen, CHF 1.1 Mio. für Tiefbauten sowie je CHF 0.2 Mio. für Fahrzeuge/Mobilen zeigen die zwar gestiegene, jedoch immer noch unterdurchschnittliche Bautätigkeit auf.

Die Gesamteinnahmen aus Steuern, Beiträgen und Subventionen sind von CHF 14.5 Mio. auf CHF 15.1 Mio. gestiegen.

Die Gesamtausgaben von CHF 11.6 Mio. (Vorjahr 12.8 Mio.) befinden sich immer noch auf einem Niveau, welches die Basis für einen kostenverträglichen Haushalt bildet.

In der Gesamtrechnung ergibt dies einen Überschuss von CHF 3.5 Mio.

Gesamtüberblick

	Rechnung 2013 CHF	Rechnung 2012 CHF	Abweichung in %
Aufwand Laufende Rechnung	8'444'861	10'170'256	-17.0 %
Ausgaben Investitionsrechnung	3'154'717	2'625'349	20.2 %
Gesamtaufwand	11'599'577	12'795'606	-9.4 %
Ertrag Laufende Rechnung	1'4721'992	14'507'676	1.5 %
Einnahmen Investitionsrechnung	395'243	38'800	918.7 %
Gesamtertrag	15'117'235	14'546'476	3.9 %
Überschuss (-Fehlbetrag)	3'517'658	1'750'871	

Laufende Rechnung

Im Jahre 2013 stehen den Einnahmen in Höhe von CHF 14.7 Mio. Ausgaben in Höhe von CHF 8.4 Mio. gegenüber. Das Bruttoergebnis (Cash Flow) der Laufenden Rechnung beläuft sich somit auf CHF 6.3 Mio. Im Budget waren ursprünglich Einnahmen von CHF 14.7 und Ausgaben von CHF 8.5 Mio. vorgesehen. Die verbuchten Einnahmen entsprechen somit dem Budget, während der Aufwand leicht mit 0.1 Mio. unterschritten wurde.

Nach Vornahme der gesetzlich vorgeschriebenen Abschreibungssätze im Gesamtumfang von CHF 4.2 Mio. ergibt sich in der Laufenden Rechnung ein Ertragsüberschuss von CHF 2.1 Mio.

Die funktionale Gliederung des Aufwandes stellt eine grobe Darstellung der vielfältigen Aufgaben der Gemeinde dar. Die höchsten Aufwendungen ergaben sich in der Dienststelle Kultur, Freizeit und Kirche mit Ausgaben von CHF 1.61 Mio. Dahinter folgen mit CHF 1.55 Mio. der Bereich Bildung (Kindergarten, Primarschule) und der Bereich Allgemeine Verwaltung (Verwaltung, Bauverwaltung) mit CHF 1.51 Mio. Die Dienststelle Soziale Wohlfahrt hat Kosten von CHF 0.94 Mio. verursacht.

Für die Volkswirtschaft (Forstgemeinschaft, Landwirtschaft, etc.) wurden CHF 0.93 Mio. aufgewendet. Im Bereich Umwelt und Raumordnung sind Kosten von CHF 0.80 Mio. angefallen.

Entwicklung der Verwaltungszweige

	Rechnung 2013		Rechnung 2012	
	Aufwand	Ertrag	Aufwand	Ertrag
All. Verwaltung	1'512'290.68	59'351.25	1'516'350.16	35'891.30
Öffentliche Sicherheit	126'794.99	19'960.65	122'859.15	15'615.09
Bildung	1'548'503.17	911.00	1'569'009.23	945.80
Kultur, Freizeit und Kirche	1'613'680.61	220'486.85	1'426'052.87	163'416.06
Gesundheit	12'846.15		13'676.80	1'593.60
Soziale Wohlfahrt	954'637.40		912'261.60	
Verkehr	406'614.90	102'686.21	473'249.05	63'993.35
Umwelt, Raumordnung	799'761.75	553'683.60	523'951.50	551'979.15
Volkswirtschaft	930'110.63	623'445.65	988'414.98	582'740.15
Finanzen, Steuern	539'650.25	13'141'464.10	2'624'430.85	13'091'501.89
Zwischentotal	8'444'890.53	14'721'989.31	10'170'256.19	14'507'676.39
Abschreibungen	4'203'981.49		4'179'986.64	
Zwischentotal	12'648'872.02	14'721'989.31	14'350'242.83	14'507'676.39
Überschuss / Fehlbetrag	2'073'117.29		157'433.56	
Total	14'721'989.31	14'721'989.31	14'507'676.39	14'507'676.39

Aufwand nach Kostenarten

Die gesamten Aufwendungen in der Laufenden Rechnung belaufen sich im Jahre 2013 auf CHF 8.4 Mio., während diese im Vorjahr noch CHF 10.2 Mio. betragen. Im Vorjahr sind für die Pensionskasse Sonderausgaben im Umfang von CHF 2.1 Mio. angefallen.

Aus der nachstehenden Tabelle ist ersichtlich, dass der Personalaufwand von CHF 4.6 Mio. auf CHF 2.6 Mio. gesunken ist. Diese massive Reduktion der Kosten ist auf die Rückstellung von CHF 2.1 Mio. im Jahre 2012 zurückzuführen. Im Personalaufwand sind die Löhne und Gehälter, aber auch Entschädigungen für den Gemeinderat und die Kommissionen enthalten. Daneben sind sämtliche Lohnnebenkosten wie Versicherungsbeiträge, Spesenentschädigungen, etc. ebenfalls unter dieser Position verbucht.

Der gesamte Sachaufwand beläuft sich im Rechnungsjahr auf knapp CHF 3.0 Mio., was einer Steigerung von 9.4 % oder CHF 0.3 Mio. gleichkommt. Dieser starke Anstieg der Kosten in dieser Kostenart ist auf einen rein buchhalterischen Grund zurückzuführen, der darin liegt, dass eine Abschreibung von CHF 0.4 Mio. durch den Abbruch einer Liegenschaft getätigt werden musste. In dieser Rubrik sind die Auslagen für Dienstleistungen und Honorare, der bauliche Unterhalt aller Gemeindegebäude, Wasser, Energie und Heizungsmaterialien, Verbrauchsmaterial, etc. enthalten.

Die Beiträge an Land, Gemeinden, Vereine und Private, welche im Vorjahr ebenfalls CHF 2.4 Mio. betragen, beinhalten unter anderem den Gemeindeanteil an den Löhnen für Lehrer- und Kindergärtnerinnen, an Ergänzungsleistungen sowie den Lastenausgleich gemäss Sozialhilfegesetz.

Aufwand nach Kostenarten

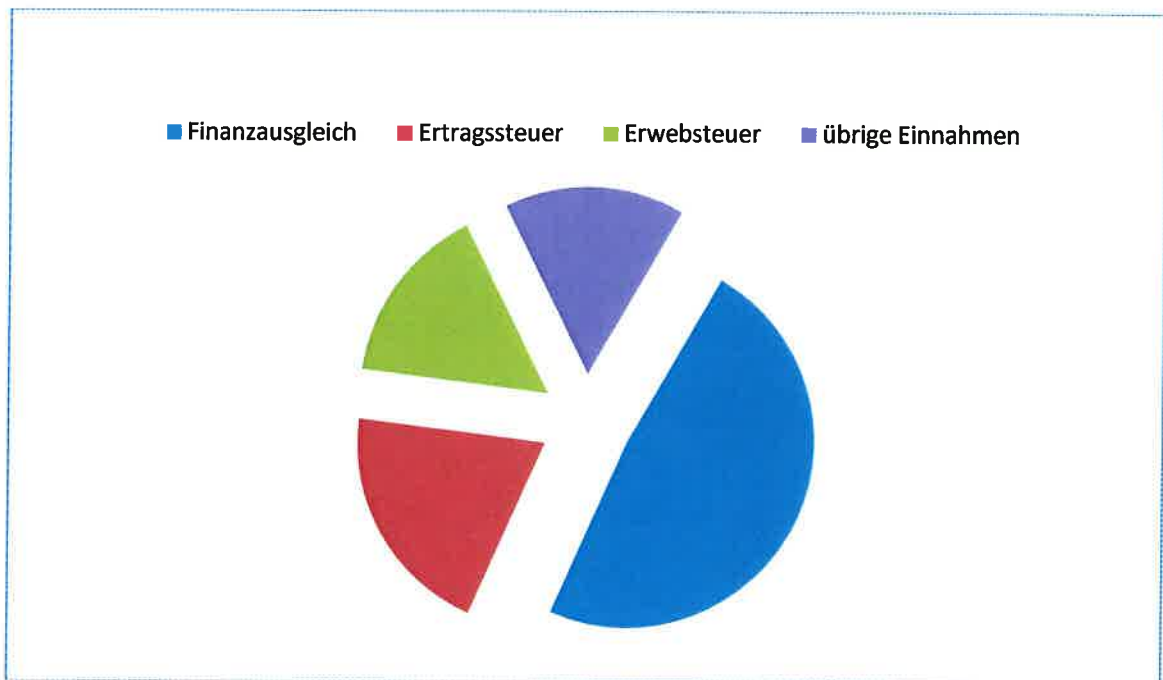
	Rechnung 2013	Rechnung 2012	Abweichung
	CHF	CHF	in %
Personalaufwand	2'571'219	4'619'447	-44.3%
Sachaufwand	3'006'973	2'757'776	9.0%
Beiträge (Land, Gemeinden, Vereine etc)	2'438'588	2'423'799	0.6%
Verschiedenes	428'081	369'234	15.9%
Total	8'444'861	10'170'256	-17.0%

Ertrag der Laufenden Rechnung 2013

Die Einnahmen der Laufenden Rechnung betragen im Jahre 2013 insgesamt CHF 14.7 Mio. (Vorjahr 14.5 Mio.), was einer Steigerung von 1.5 % entspricht.

Dieser leichte Mehrertrag ist bei den übrigen Erträgen angefallen, während die Gesamteinnahmen aus Steuern und Finanzausgleich gegenüber dem Vorjahr praktisch unverändert blieben.

Die detaillierte Zusammensetzung der Steuereinnahmen kann der nachfolgenden Grafik entnommen werden.



Der Anteil am Finanzausgleich stellt im Berichtsjahr mit CHF 7.1 Mio. die grösste Einnahmequelle dar, gefolgt vom Anteil an der Kapital- und Ertragssteuer mit 3.0 Mio.

Der Anteil der Gemeinde an den Kapital- und Ertragssteuern hat sich von 3.1 Mio. auf 3.0 Mio. reduziert, während hingegen der Anteil am Finanzausgleich von CHF 6.5 Mio. auf CHF 7.1 Mio. gestiegen ist.

Mit Einführung des neuen Steuergesetzes ist der Anteil an Grundstückgewinnsteuern bereits im Rechnungsjahr 2012 erstmals ganz weggefallen.

Die Vermögens- und Erwerbssteuer stellt mit CHF 2.3 Mio. (Vorjahr CHF 2.8 Mio.) eine weitere wichtige Einnahmequelle dar. Durch die Einführung des neuen Steuergesetzes wurden hier geringere Einnahmen budgetiert. Mit einer Anpassung des Steuertarifes für das laufende Jahr kann in Zukunft hingegen wieder eine leichte Erhöhung der Steuererträge erwartet werden.

Der Steuerfuss wurde seit dem Steuerjahr 2007 nicht erhöht und liegt nach wie vor auf dem tiefst möglichen Satz von 150 %.

Die übrigen Erträge von CHF 2.3 Mio. setzen sich hauptsächlich aus Baurechtszinsen, Mieteinnahmen, Verwaltungsgebühren, Verkäufen, Rückerstattungen von Versicherungen und Gemeinden, Abwassergebühren, etc. zusammen.

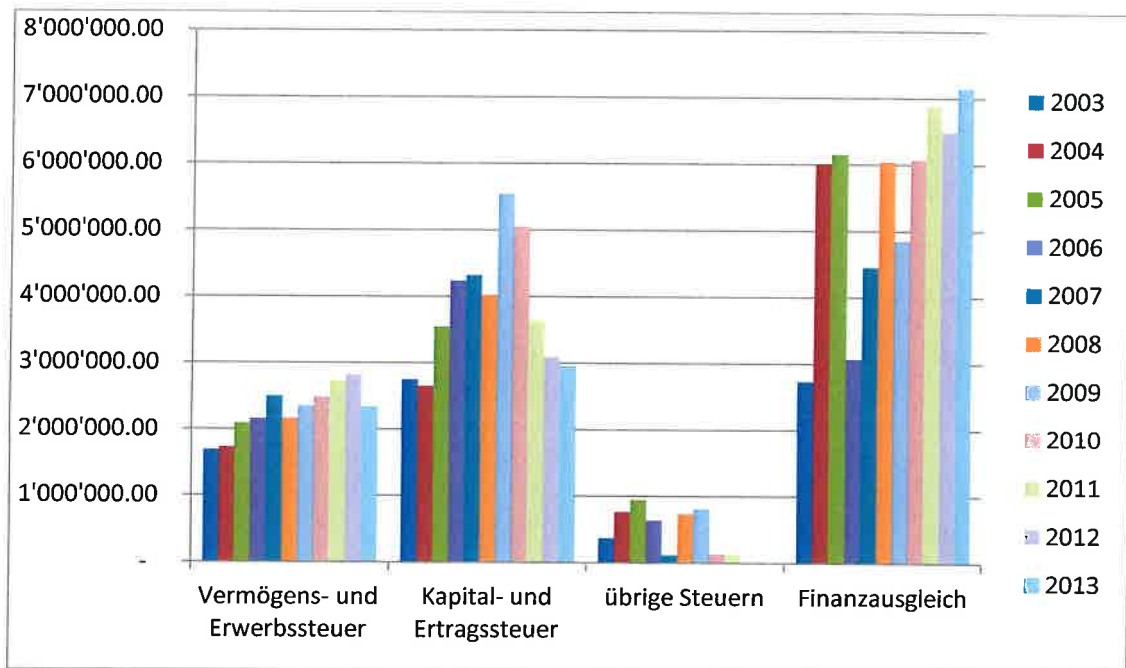
Entwicklung der Steuereinnahmen

Die nachstehende Grafik über die Entwicklung der Steuereinnahmen der letzten 10 Jahre zeigt auf, dass die Einnahmen aus der Vermögens- und Erwerbssteuer zunächst stetig gestiegen sind, jedoch im Jahre 2008 aufgrund der Senkung des Gemeindesteuerzuschlages auf die Landessteuer von 200 % auf 150 % einen kleinen Einbruch erlitten hatten, während sie in den Folgejahren wieder kontinuierlich gestiegen sind. Im Jahr 2013 ist nun der befürchtete Einbruch eingetroffen, welcher sich durch die Einführung des neuen Steuergesetzes abgezeichnet hat. Im Vorjahr konnten die Steuereinnahmen aus den Selbstanzeigen diese Tendenz noch auffangen.

Die Grundstückgewinnsteuer war grossen Schwankungen unterworfen und zeigte auf, in welchen Jahren Grundstücke mit grösseren Gewinnen gehandelt wurden. Der Anteil an dieser Steuer wurde durch die Gesetzesänderung letztmalig im Jahre 2011 ausgeschüttet.

Die Gemeindeanteile an den Kapital- und Ertragssteuern sinken seit dem Höchststand im Jahre 2009 mit CHF 5.5 Mio. durch die Weltwirtschaftskrise, jedoch auch aufgrund des neuen Steuergesetzes kontinuierlich auf den aktuellen Stand von CHF 3.0 Mio. Mittels Finanzausgleich werden die Gesamteinnahmen an Steuern zum grossen Teil ausgeglichen. Sie sind somit nur geringfügigen jährlichen Schwankungen unterworfen und betragen im Berichtsjahr CHF 12.4 Mio.

Durch die erneute Senkung des k-Faktors im Finanzausgleichsgesetz wird der Gemeinde Gamprin für die Jahre 2014 und 2015 eine um ca. 0.6 Mio. verringerte Gesamtfinanzzuweisung zugesichert.



Investitionsrechnung

Die Investitionsrechnung weist die Ausgaben für die Schaffung und Verbesserung von Vermögensbestandteilen und bleibenden Werten aus. Diesen Ausgaben stehen Einnahmen bzw. Kostenbeiträge gegenüber. Als Saldo ergibt sich die Nettoinvestition, welche aus dem Ertragsüberschuss der Laufenden Rechnung zu decken ist oder für deren Finanzierung auf Reserve- oder Fremdmittel zurückgegriffen werden muss.

Die Investitionstätigkeit hat im Jahre 2013 mit einem Ausgabenvolumen von CHF 3.2 Mio. wieder leicht zugenommen (Vorjahr CHF 2.6 Mio.) Die Einnahmen aus Subventionen und Kostenbeiträgen befinden sich dementsprechend mit CHF 0.4 Mio. auch auf sehr niedrigem Niveau.

Im Bereich Hochbau wurden mit dem Bau des Stalles auf der Alpe Rauz begonnen und das neue Betriebsgebäude Grossabünt fertiggestellt sowie mit weiteren kleineren Investitionen bleibende Werte geschaffen.

Im Tiefbaubereich wurden verschiedene Kanalisationen (Krest, Haldenstrasse, Grüt) erneuert und vergrößert. Mit diversen Planungen wurden Grundlagen für die weitere Entwicklung der Gemeinde geschaffen.

Daneben wurden verschiedene Maschinen und Geräte angeschafft. Die Beteiligungen (LAK, WLU, AZV und Hallenbad SZU) und weitere Investitionsbeiträge haben Kosten von CHF 0.7 Mio. verursacht.

Bilanz

Die Schlussbilanz gibt über den Vermögensstand der Gemeinde Auskunft. Die Aktiven weisen ein Finanzvermögen von CHF 27.2 Mio. und ein Verwaltungsvermögen von CHF 22.1 Mio. aus. Diesen Vermögenswerten stehen Fremde Mittel von CHF 5.9 Mio. und ein Reinvermögen von CHF 43.4 Mio. gegenüber.

Über die Vermögenslage der Gemeinde gibt das vereinfachte Modell der Gegenüberstellung von greifbaren Mitteln und dem eingesetzten Fremdkapital Auskunft.

Aufgrund dieser Berechnung ergibt sich für die Gemeinde Gamprin per Ende 2013 ein Nettovermögen von CHF 21.3 Mio. Da dieses Geld fast vollständig in den Anlagen für Finanzvermögen angelegt ist, muss für die laufenden Ausgaben auf Fremde Mittel zurückgegriffen werden.

Die Bestandteile des Verwaltungsvermögens sind an einen bestimmten Zweck gebunden und sind daher nur schwer realisierbar, das heisst, sie können nicht so einfach verkauft werden.

Im Gegensatz dazu könnte das Finanzvermögen (Flüssige Mittel und Guthaben) von CHF 6.1 Mio. und Anlagen (Grundstücke sowie Wohn- und Geschäftshäuser) mit CHF 20.9 Mio. für die Finanzierung künftiger Ausgaben eingesetzt werden.

Das Verwaltungsvermögen ist aufgrund der geringen Investitionen durch die Abschreibungen um CHF 1.4 Mio. auf CHF 22.1 Mio. gesunken. In diesem Wert sind die Buchwerte, bestehend aus den Grundstücken, Gebäude und übrigen Anlagen sowie Mobilien) enthalten, welche dem buchhalterischen Wert der gesamten Infrastruktur entsprechen. Die Strassen und Werkleitungen, Beteiligungen an Zweckverbänden und andere Anlagen der Gemeinde wurden auf den Erinnerungswert abgeschrieben. Die in den vergangenen Jahrzehnten eingesetzten Mittel für Investitionen sind jedoch um ein Vielfaches höher.

Bilanzvergleich 2012/2013

	31.12.2012 CHF	31.12.2013 CHF	Veränderung CHF
Finanzvermögen	23'421'010.13	27'172'739.50	3'751'729.37
Fonds und Stiftungen	33'316.29	33'600.04	283.75
Verwaltungsvermögen	23'509'912.00	22'065'404.00	-1'444'508.00
Total Aktiven	46'964'238.42	49'271'743.54	2'307'505.12
Fremde Mittel	5'648'994.14	5'883'068.22	234'074.08
Fonds und Stiftungen	33'316.29	33'600.04	283.75
Reinvermögen	41'281'927.99	43'355'075.28	2'073'147.29
Total Passiven	46'964'238.42	49'271'743.54	2'307'505.12

Bilanz per 31. Dezember 2103**AKTIVEN****Flüssige Mittel**

Kassa	2'702.80	
Postcheck	119'714.66	
LGT Bank AG	204'369.92	
Mietkautionen	10'886.74	
Sparkasse Bludenz	97'091.99	
VPBank	103'656.98	
Liecht. Landesbank	88'926.44	627'349.53

Guthaben

Umlagen	72'605.40	
Landeskassa	4'369'259.03	
Steuern	9'010.20	
Debitoren	1'055'577.54	
Delkrederere	-79'586.75	5'426'865.42

Anlagen des Finanzvermögens

Grundstücke	14'997'573.35	
MFH Ruggellerstrasse 16	739'000.00	
EFH Bühl 12	119'549.30	
EFH Eschner Str. 18	660'429.45	
EFH Aeule 22	682'000.00	
EFH Aeule 6	624'544.40	
EFH Eschner Str. 12	568'904.60	
Wohn- und Geschäfts- Haus Kirchagässle 1	1'821'705.25	
Reitanlage Mostmeder 23	774'878.00	
Heizölvorrat	700.00	
Kerichtsäcke, Abfallmarken	3'065.65	20'992'350.00

Transitorische Aktiven

Trans. Aktiven		126'174.55
----------------	--	------------

Fonds und Stiftungen

Fonds	8'072.80	
Stiftungen, Grabstätten	25'527.24	33'600.04

Verwaltungsvermögen

Beteiligungen	8.00	
Grundstücke, Wälder	2'487'566.00	
Hochbauten	18'912'056.00	
Tiefbauten	12.00	
Mobilien, Fahrzeuge etc.	665'762.00	22'065'404.00

Total Aktiven**49'271'743.54**

PASSIVEN**Fremde Mittel****Kurzfristige Schulden**

Feste Vorschüsse	1'850'000.00	
Kautionen	29'786.74	1'879'786.74

Laufende Verbindlichkeiten

Kreditoren	1'926'769.76	
Vorauszahlung Steuern	6'605.25	
Steuer Guthaben Land	3'462.72	1'936'837.73

Fonds, Stiftungen

Fonds	8'072.80	
Stiftungen, Grabstätten	25'527.24	33'600.04

Rückstellungen

Rückstellung Pensionskasse		2'066.000.00
----------------------------	--	--------------

Transitorische Passiven

Trans. Passiven		443.75
-----------------	--	--------

Eigenmittel

Reinvermögen am 1.1.2013	41'281'927.99	
Vermögenszunahme	2'073'47.29	43'355'075.28

Total Passiven**49'271'743.54**

Gamprin, Juli 2014



Donath Oehri, Gemeindevorsteher



Müssner Reinhard, Gemeindekassier

Anhang:

- > Bericht der Geschäftsprüfungskommission
- > Bericht der Revisionsstelle
- > Bilanz 2013 (mit Vorjahr)
- > Laufende Rechnung 2013 (mit Budget und Vorjahr)
- > Investitionsrechnung 2013 (mit Budget und Vorjahr)

Bericht der Geschäftsprüfungskommission

Sehr geehrter Herr Vorsteher

Im Sinne von Art. 57 des Gemeindegesetzes (LGBl. 1996/76) unterbreiten wir Ihnen den Revisionsbefund über die Gemeinderechnung des Jahres 2013.

Abgestützt auf das Ergebnis der beauftragten Revisionsstelle Revitrust Grant Thornton AG, Schaan sowie unserer eigenen Prüfung stellen wir fest, dass

- die Buchhaltung ordnungsgemäss geführt ist,
- für die Buchungen die entsprechenden Belege vorliegen,
- die Bilanz per 31.12.2013, die laufende Rechnung und die Investitionsrechnung mit der Buchhaltung übereinstimmen

Unsere Empfehlung an die Gemeinde ist:

- Ein langfristig orientiertes Konzept zu entwickeln, wie die Gemeinde künftig das Restaurant Löwen inkl. Umschwung bewirtschaften möchte.

Aufgrund der Ergebnisse unserer Prüfung beantragen wir, die Gemeinderechnung 2013 und die Rechnung 2013 der Alpe Rauz zu genehmigen und den verantwortlichen Gemeindeorganen Entlastung zu erteilen.

Gamprin, 24. Juni 2014



Berno Nigg



Michael Näscher



Werner Näscher



ReviTrust Grant Thornton

An instinct for growth™

ReviTrust Grant Thornton AG

Bahnhofstrasse 15

P. O. Box 663

FL-9494 Schaan

T +423 237 42 42

F +423 237 42 92

www.grantthornton.li

Bericht der externen Revisionsstelle an die Geschäftsprüfungskommission der Gemeinde Gamprin

In Ihrem Auftrag und im Rahmen der gesetzlichen Bestimmungen haben wir als externe Revisionsstelle die Buchführung und die Gemeinderechnung für das am 31. Dezember 2013 abgeschlossene Rechnungsjahr geprüft. Die Prüfung der Geschäftsführung obliegt der Geschäftsprüfungskommission.

Für die Gemeinderechnung ist der Gemeinderat verantwortlich, während unsere Aufgabe darin besteht, diese zu prüfen und zu beurteilen. Wir bestätigen, dass wir die gesetzlichen Anforderungen hinsichtlich Befähigung und Unabhängigkeit erfüllen.

Unsere Prüfung erfolgte nach den Grundsätzen des liechtensteinischen Berufsstandes, wonach eine Prüfung so zu planen und durchzuführen ist, dass wesentliche Fehlaussagen in der Gemeinderechnung mit angemessener Sicherheit erkannt werden. Wir prüften die Posten und Angaben der Gemeinderechnung mittels Analysen und Erhebungen auf der Basis von Stichproben. Ferner beurteilten wir die Anwendung der massgebenden Rechnungslegungsgrundsätze, die wesentlichen Bewertungsentscheide sowie die Darstellung der Gemeinderechnung als Ganzes. Wir sind der Auffassung, dass unsere Prüfung eine ausreichende Grundlage für unser Urteil bildet.

Gemäss unserer Beurteilung entsprechen die Buchführung und die Gemeinderechnung den gesetzlichen Bestimmungen.

Schaan, 23. Juni 2014

ReviTrust Grant Thornton AG

Rainer Marxer
Zugelassener Wirtschaftsprüfer
(Leitender Revisor)

Rita Schaeppi
Treuhanderin mit eidg. FA

Beilagen:

- Gemeinderechnung 2013

Jahresrechnung 2013
Gemeinde Gamprin

Bilanz

KONTO	TITEL	2013		Vorjahr	
		SOLL	HABEN	SOLL	HABEN
1	AKTIVEN	49'354'671.44	82'927.90	47'011'374.37	47'135.95
10	Finanzvermögen	27'289'267.44	82'927.90	23'501'462.37	47'135.95
100	Flüssige Mittel	627'349.53		1'535'480.08	
1000	Kassa	2'702.80		2'032.05	
1000.00	Kassa	2'702.80		2'032.05	
1001	Postscheck	119'714.66		102'179.25	
1001.00	Postscheck	119'714.66		102'179.25	
1002	Bankkontokorrent	504'932.07		1'431'268.78	
1002.00	LLB Kontokorrent 201.832.02	87'590.71		36'816.67	
1002.01	LGT Kontokorrent 0330461.025	196'034.88		31'898.83	
1002.03	Sparkasse der Stadt Bludenz	97'091.99		83'416.50	
1002.04	Mietkaution EFH Aeule 6	1'885.48		1'880.78	
1002.05	Mietkaution Bores	3'777.04		3'767.62	
1002.07	Mietkaution Bühl 12	1'670.99		1'666.82	
1002.08	Mietdepot Wehri	1'624.50		1'620.45	
1002.09	Mietdepot Mota	1'928.73		1'923.92	
1002.10	LGT Kontokorrent 0116486.020	8'335.04		8'437.04	
1002.20	VPBank Kontokorrent 310.811.011	103'656.98		59'223.38	
1002.50	LLB Sparkonto OERK 534.427.01	1'335.73		1'200'616.77	
101	Guthaben	5'509'793.32	82'927.90	4'945'921.95	47'135.95
1010	Umlagen	72'605.40		64'210.40	
1010.00	Gemeinde-Umlagen	72'605.40		64'210.40	
1011	Landeskassa	4'369'259.03		3'690'916.65	
1011.01	Landeskasse	4'369'259.03		3'690'916.65	
1012	Steuern	91'938.10	82'927.90	404'651.95	47'135.95
1012.00	Steuerguthaben		82'927.90		47'135.95
1012.01	Steuerguthaben neu	91'938.10		404'651.95	
1015	Debitoren	975'990.79		786'142.95	
1015.00	Debitoren	963'388.50		867'702.85	
1015.01	Div. Debitoren	65'090.53		13'340.90	
1015.02	Debitor Alpe Rauz	2'728.15			
1015.05	Debitoren (Euro)	24'370.36			
1015.15	Delkredere	-79'586.75		-94'900.80	
102	Anlagen	20'992'350.00		16'986'744.05	
1023	Liegenschaften des	20'988'584.35		16'974'953.40	
1023.00	Grundstücke (FV)	14'997'573.35		11'341'710.20	
1023.01	MFH Ruggeller Strasse 16	739'000.00		739'000.00	
1023.02	EFH Bühl 12	119'549.30		119'549.30	
1023.04	EFH Eschner Str. 18	660'429.45		660'429.45	
1023.05	EFH Aeule 22	682'000.00		682'000.00	
1023.06	EFH Aeule 10			417'110.20	
1023.07	EFH Aeule 6	624'544.40		624'544.40	
1023.08	EFH Eschner Str. 12	568'904.60		568'904.60	
1023.10	Kirchagässle 1	1'821'705.25		1'821'705.25	
1023.11	EFH und Reitanlage Mostmeder 23	774'878.00			
1025	Vorräte	3'765.65		11'790.65	
1025.01	Heizölvorrat	700.00		8'725.00	
1025.02	Kehrichtsäcke / Abfallmarken	3'065.65		3'065.65	
103	Aktive Abgrenzungsposten	126'174.55			
1030	Transitorische Aktiven	126'174.55			
1030.00	Transitorische Aktiven	126'174.55			
1040	Fonds und Stiftungen	33'600.04		33'316.29	
1040.01	Grabstättenfond / Girardini	3'744.90		3'735.56	
1040.02	Grabstättenfond / Hasler Luisa	4'327.90		4'317.10	
1040.10	Legat Alice Bermann-Cohn	21'828.80		21'574.42	

KONTO	TITEL	2013		Vorjahr	
		SOLL	HABEN	SOLL	HABEN
1040.11	Spende Givalda Stiftung	801.35		799.35	
1040.12	Spende Liebigt Stiftung	2'897.09		2'889.86	
11	Verwaltungsvermögen	22'065'404.00		23'509'912.00	
114	Sachgüter	22'065'396.00		23'509'904.00	
1140	Grundstücke	2'487'566.00		2'741'294.00	
1140.00	Grundstücke (VV)	2'487'565.00		2'741'293.00	
1140.01	Wälder (VV)	1.00		1.00	
1141	Tiefbauten	12.00		12.00	
1141.00	Strassenbau	1.00		1.00	
1141.01	Kanalisationen	1.00		1.00	
1141.02	Wasserversorgung	1.00		1.00	
1141.03	Strassenbeleuchtungen	1.00		1.00	
1141.04	Baulandumlegungen	1.00		1.00	
1141.05	Freizeitareal Grossabünt	1.00		1.00	
1141.06	Dorfplatz	1.00		1.00	
1141.07	GDI Liechtenstein	1.00		1.00	
1141.08	Grundbuchvermessung	1.00		1.00	
1141.09	Diverse Planungen	1.00		1.00	
1141.12	Drainagen	1.00		1.00	
1141.15	Div. Tiefbauten	1.00		1.00	
1143	Hochbauten	18'912'056.00		20'092'028.00	
1143.00	Gemeindehaus	3'070'270.00		3'411'411.00	
1143.01	Forst- und Werkhof	243'964.00		271'071.00	
1143.02	Garagentrakt Bendern	1.00		1.00	
1143.03	Infrastrukturgebäude Grossabünt	1'541'073.00		1'406'313.00	
1143.04	Vereinshaus	1'479'243.00		1'643'603.00	
1143.05	Alphütten / Rauz	775'662.00		175'059.00	
1143.06	Altstoff-Sammelstelle	1.00		1.00	
1143.07	Wartekabinen	21'082.00		23'424.00	
1143.09	Versch. Gemeindegebäude	1.00		1.00	
1143.10	Schulhäuser	10'862'087.00		12'068'985.00	
1143.11	Kindergarten	1.00		1.00	
1143.14	PV-Anlagen	278'981.00		381'569.00	
1143.20	Kirche, Friedhof und Kapellen	374'311.00		415'723.00	
1143.21	Pfarrhaus	20'309.00		22'566.00	
1143.22	Pfarrstall	245'070.00		272'300.00	
1145	Mobilien / Maschinen / Fahrzeuge	665'762.00		676'570.00	
1145.01	Verwaltungsmobiliar	7'451.00		9'934.00	
1145.02	Maschinen und Geräte	217'010.00		289'346.00	
1145.03	EDV-Anlage	30'370.00		27'922.00	
1145.05	EDV-Anlage Primarschule	1.00		1.00	
1145.10	Fahrzeuge	1.00		1.00	
1145.11	Feuerlöschgeräte	145'533.00		102'751.00	
1145.15	Fahrzeuge Forstgemeinschaft	87'056.00		23'195.00	
1145.20	Mobiliar Werkhof	1.00		1.00	
1145.21	Mobiliar Schule / Kindergarten	136'986.00		162'705.00	
1145.22	Mobiliar Kirche / Grotte etc.	1.00		5'578.00	
1145.23	Mobiliar Alpe Rauz	1.00		1.00	
1145.30	Div. Mobiliar	41'351.00		55'135.00	
115	Darlehen und Beteiligungen	8.00		8.00	
1154	Beteiligungen	8.00		8.00	
1154.00	Abwasserzweckverband	1.00		1.00	
1154.03	WLU Eschen	1.00		1.00	
1154.04	Altersheime /LAK	1.00		1.00	
1154.08	Hallenbad SZU Eschen	1.00		1.00	