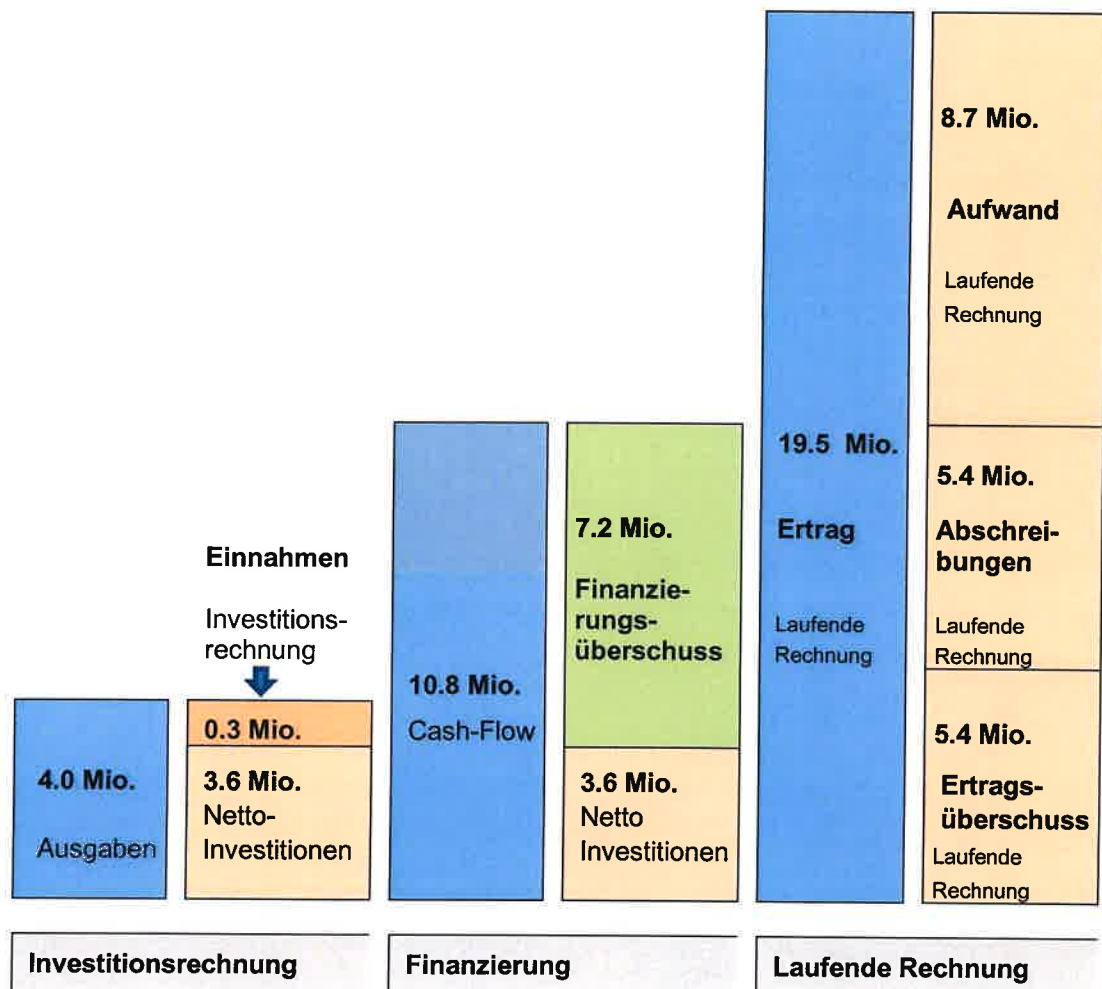


Rechnungsbericht 2014

Gemeinde Gamprin



Photovoltaikanlage (Turnhalle der Primarschule Gamprin)

Gesamtübersicht Gemeinderechnung 2014**Erläuterungen zur Jahresrechnung 2014****Gesamtrechnung**

Die Jahresrechnung 2014 schliesst bei Gesamtausgaben von CH 12.6 Mio. und Gesamteinnahmen von CHF 19.8 Mio. mit einem Finanzierungsüberschuss von CHF 7.2 Mio.

Die um 32.6% (CHF 4.8 Mio.) gestiegenen Einnahmen in der Laufenden Rechnung haben mit CHF 19.5 Mio. einen Rekordwert erreicht. Diese erfreuliche Steigerung ist vor allem durch die Mehreinnahmen bei den Vermögens- und Erwerbssteuern aus den Selbstanzeigen begründet.

Die Aufwendungen betragen nunmehr CHF 8.7 Mio. Dieser Wert darf gegenüber dem Vorjahr (CHF 8.4 Mio.) ohne die ausserordentlichen Aufwendungen von CHF 0.6 Mio. für die Ausfinanzierung der Pensionskasse für das Lehrpersonal als leicht rückläufig betrachtet werden.

Die Investitionsausgaben sind im Berichtsjahr von CHF 3.1 Mio. auf CHF 4.0 Mio. gestiegen. Die Gesamtausgaben von CHF 2.7 Mio. für Tiefbauten, je CHF 0.5 Mio. für Hochbauten und für Beteiligungen sowie je CHF 0.2 Mio. für Fahrzeuge und Mobilien zeigen zwar leicht gestiegene, jedoch immer noch grössenverträgliche Bautätigkeiten auf.

Die Gesamteinnahmen aus Steuern, Beiträgen und Subventionen sind von CHF 15.1 Mio. auf CHF 19.8 Mio. gestiegen.

Die Gesamtausgaben von CHF 12.6 Mio. (Vorjahr 11.6 Mio.) befinden sich immer noch auf einem Niveau, welches die Basis für einen kostenbewussten Haushalt bildet.

In der Gesamtrechnung ergibt dies einen Überschuss von CHF 7.2 Mio.

Gesamtüberblick

	Rechnung 2014 CHF	Rechnung 2013 CHF	Abweichung in %
Aufwand Laufende Rechnung	8'703'897	8'444'861	3.1 %
Ausgaben Investitionsrechnung	3'962'273	3'154'717	25.6 %
Gesamtaufwand	12'666'170	11'599'577	9.2 %
Ertrag Laufende Rechnung	19'521'130	14'721'992	32.6 %
Einnahmen Investitionsrechnung	309'138	395'243	-21.8 %
Gesamtertrag	19'830'268	15'117'235	31.2 %
Überschuss (-Fehlbetrag)	7'164'098	3'517'658	

Laufende Rechnung

Im Jahre 2014 stehen den Einnahmen in Höhe von CHF 19.5 Mio. Ausgaben in Höhe von CHF 8.7 Mio. gegenüber. Das Bruttoergebnis (Cash Flow) der Laufenden Rechnung beläuft sich somit auf CHF 10.8 Mio. Im Budget waren ursprünglich Einnahmen von CHF 14.1 Mio. und Ausgaben von CHF 8.8 Mio. vorgesehen. Die verbuchten Einnahmen von CHF 19.5 Mio. sind aufgrund der Mehreinnahmen aus den verschiedenen Steuerarten um CHF 5.4 höher als budgetiert. Der budgetierte Aufwand wurde mit CHF 8.7 Mio. ganz leicht unterschritten.

Nach Vornahme der gesetzlich vorgeschriebenen Abschreibungssätze im Gesamtumfang von CHF 5.4 Mio. ergibt sich in der Laufenden Rechnung ein Ertragsüberschuss von CHF 5.4 Mio.

Die funktionale Gliederung des Aufwandes widerspiegelt die vielfältigen Aufgaben der Gemeinde. Die höchsten Aufwendungen ergaben sich in der Dienststelle Bildung (Kindergarten, Primarschule) durch die Sonderaufwendungen für die Ausfinanzierung der Pensionskasse für das Lehrpersonal mit Gesamtausgaben von CHF 2.18 Mio. Dahinter folgt der Bereich Allgemeine Verwaltung (Verwaltung, Bauverwaltung) mit CHF 1.56 Mio. Die Dienststelle Kultur, Freizeit und Kirche verursachte Ausgaben von CHF 1.48 Mio. Darauf folgen mit CHF 1.02 Mio. der Bereich Soziale Wohlfahrt, die Dienststelle Volkswirtschaft (Forstgemeinschaft, Landwirtschaft, etc.) mit Kosten von CHF 0.91 Mio. und der Bereich Umwelt und Raumordnung mit Ausgaben von CHF 0.76 Mio.

Für die restlichen Bereiche mussten insgesamt CHF 0.89 Mio. aufgewendet werden.

Entwicklung der Verwaltungszweige

	Rechnung 2014		Rechnung 2013	
	Aufwand	Aufwand	Aufwand	Ertrag
All. Verwaltung	1'556'881.02	52'478.45	1'512'290.68	35'891.30
Öffentliche Sicherheit	154'067.60	36'137.85	126'794.99	15'615.09
Bildung	2'175'964.94	9'043.60	1'548'503.17	945.80
Kultur, Freizeit und Kirche	1'475'622.85	169'785.05	1'613'680.61	163'416.06
Gesundheit	10'836.80		12'846.15	1'593.60
Soziale Wohlfahrt	1'017'787.10	36'059.65	954'637.40	
Verkehr	398'825.60	70'533.09	406'614.90	63'993.35
Umwelt, Raumordnung	755'137.90	620'268.80	799'761.75	551'979.15
Volkswirtschaft	909'978.08	595'979.15	930'110.63	582'740.15
Finanzen, Steuern	248'795.67	17'930'844.14	539'650.25	13'141'464.65
Zwischentotal	8'703'897.56	19'521'129.78	8'444'890.53	14'721'989.31
Abschreibungen	5'396'480.67		4'203'981.49	
Zwischentotal	14'100'378.23	19'521'129.78	12'648'872.02	14'721'989.31
Überschuss / Fehlbetrag	5'420'751.55		2'073'147.29	
Total	19'521'129.78	19'521'129.78	14'721'989.31	14'721'989.31

Aufwand nach Kostenarten

Die gesamten Aufwendungen in der Laufenden Rechnung belaufen sich im Jahre 2014 auf CHF 8.7 Mio., während diese im Vorjahr noch CHF 8.4 Mio. betragen.

Aus der nachstehenden Tabelle ist ersichtlich, dass der Personalaufwand von CHF 2.6 Mio. auf CHF 2.7 Mio. gestiegen ist. Im Personalaufwand sind die Löhne und Gehälter, aber auch Entschädigungen für den Gemeinderat und die Kommissionen enthalten. Daneben sind ebenfalls sämtliche Lohnnebenkosten wie Versicherungsbeiträge, Spesenentschädigungen, etc. unter dieser Position verbucht.

Der gesamte Sachaufwand beläuft sich im Rechnungsjahr auf CHF 2.9 Mio., was einer Verringerung von 3.7 % oder CHF 0.1 Mio. gleichkommt. In dieser Rubrik sind die Auslagen für Dienstleistungen und Honorare, der bauliche Unterhalt aller Gemeindegebäude, Wasser, Energie und Heizungsmaterialien, Verbrauchsmaterial, etc. enthalten.

Die Beiträge an Land, Gemeinden, Vereine und Private, welche im Vorjahr CHF 2.4 Mio. betragen und insbesondere infolge der Sonderaufwendungen für die Ausfinanzierung der Pensionskasse für das Lehrpersonal auf CHF 3.1 Mio. gestiegen sind, beinhalten unter anderem den Gemeindeanteil an den Löhnen für Lehrer- und Kindergärtnerinnen, an Ergänzungsleistungen sowie den Lastenausgleich gemäss Sozialhilfegesetz.

Aufwand nach Kostenarten

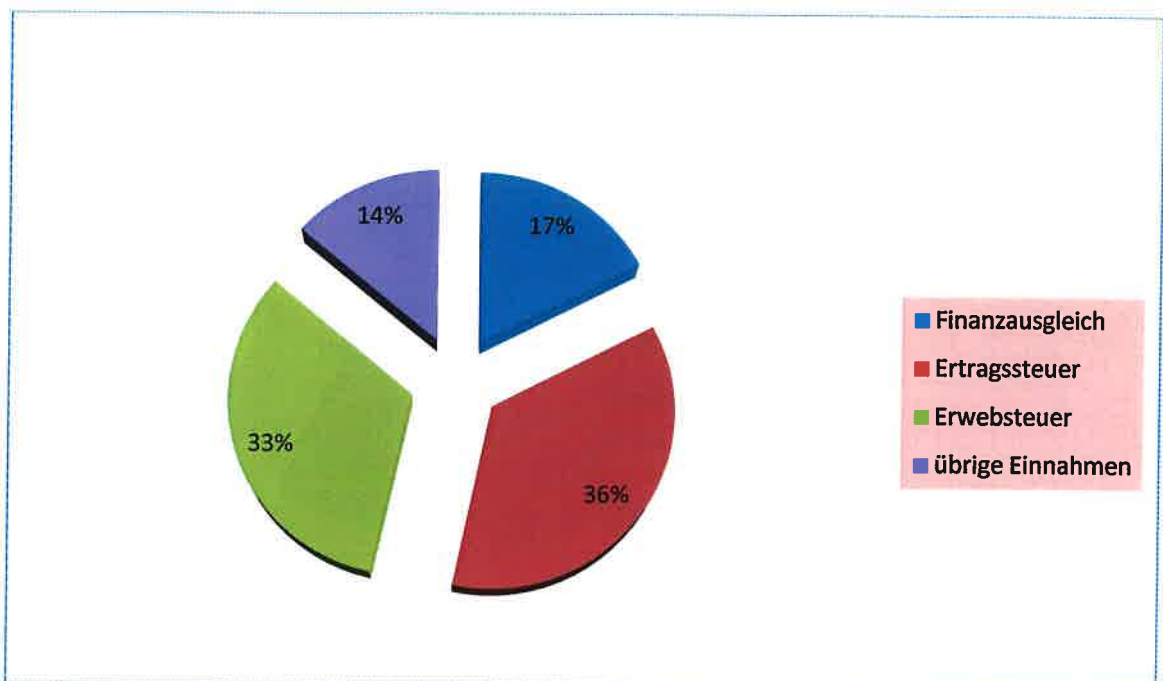
	Rechnung 2014 CHF	Rechnung 2013 CHF	Abweichung in %
Personalaufwand	2'671'963	2'571'219	3.9%
Sachaufwand	2'894'271	3'006'973	-3.7%
Beiträge (Land, Gemeinden, Vereine etc)	3'122'077	2'438'588	28.0%
Verschiedenes	15'586	428'081	-96.4%
Total	8'703'897	8'444'861	3.1%

Ertrag der Laufenden Rechnung 2014

Die Einnahmen der Laufenden Rechnung betragen im Jahre 2014 insgesamt CHF 19.5 Mio. (Vorjahr 14.7 Mio.), was einer Steigerung von 32.6 % entspricht.

Dieser stark gestiegene Mehrertrag ist bei den verschiedenen Steuerarten angefallen. Im Bereich der Vermögens- und Erwerbssteuern sind durch die generelle Anpassung des Steuertarifs sowie die Erträge aus den Selbstanzeigen erfreuliche Mehreinnahmen verzeichnet worden. Infolge sehr guter Jahresabschlüsse einiger Firmen und einer Änderung im Steuergesetz ist auch der Anteil an den Ertragssteuern massiv gestiegen.

Die detaillierte Zusammensetzung der Steuereinnahmen kann der nachfolgenden Grafik entnommen werden.



Der Anteil der Gemeinde an den Ertragssteuern hat sich von 3.0 Mio. auf 7.0 Mio. erhöht und stellt somit im Berichtsjahr die grösste Einnahmequelle dar. Dieser hohe Wert wurde infolge sehr gutem Geschäftsgang einzelner Firmen mit daraus resultierenden Steueranteilen sowie einer Anpassung im Steuergesetz erreicht.

Mit CHF 6.4 Mio. (Vorjahr CHF 2.3 Mio.) folgen die Einnahmen aus den Vermögens- und Erwerbssteuern. Diese Steigerung begründet sich in den Einnahmen aus den Selbstanzeigen

und der leichten Erhöhung des Steuertarifs. In den Folgejahren kann also nicht mehr von dieser Basis ausgegangen werden. Trotzdem wird eine merkliche Steigerung der Vermögens- und Erwerbssteuern gegenüber den Vorjahren erwartet.

Der Anteil am Finanzausgleich stellt nach wie vor eine sehr wichtige Ertragsposition dar, welche, systembedingt durch die hohe eigene Steuerkraft, von CHF 7.1 Mio. auf CHF 3.4 Mio. gesunken ist.

Der Steuerfuss wurde seit dem Steuerjahr 2007 nicht erhöht und liegt nach wie vor auf dem tiefst möglichen Satz von 150 %.

Die übrigen Erträge von CHF 2.6 Mio. setzen sich hauptsächlich aus Baurechtszinsen, Mieteinnahmen, Verwaltungsgebühren, Verkäufen, Rückerstattungen von Gemeinden und Versicherungen, Abwassergebühren, etc. zusammen.

Entwicklung der Steuereinnahmen

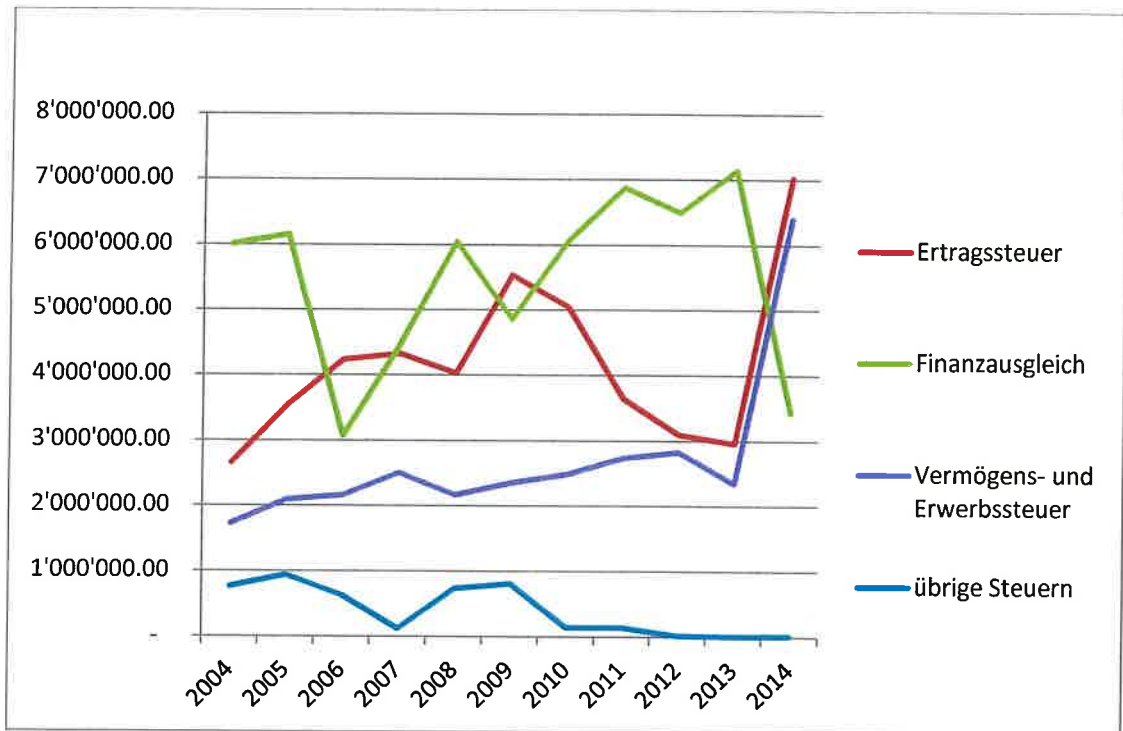
Die nachstehende Grafik über die Entwicklung der Steuereinnahmen der letzten 10 Jahre zeigt auf, dass die Einnahmen aus der Vermögens- und Erwerbssteuer zunächst stetig gestiegen sind, jedoch im Jahre 2008 aufgrund der Senkung des Gemeindesteuerzuschlages auf die Landessteuer von 200 % auf 150 % einen kleinen Einbruch erlitten hatten, jedoch sie in den Folgejahren wieder kontinuierlich gestiegen sind. Während infolge der Steuergesetzänderung im Jahre 2013 ein kleiner Einbruch der Steuern verzeichnet werden musste, konnte dieses Jahr durch die zusätzlichen Einnahmen aus den Selbstanzeigen ein hervorragender Wert erreicht werden.

Die Grundstückgewinnsteuer wurde aufgrund der Gesetzesänderung im Jahre 2011 letztmalig ausgeschüttet.

Einerseits bedingt durch die Weltwirtschaftskrise, andererseits durch das neue Steuergesetz, sind die Gemeindeanteile an den Ertragssteuern seit dem Höchststand im Jahre 2009 mit CHF 5.5 Mio. bis ins Jahr 2013 kontinuierlich auf den Stand von CHF 3.0 Mio. gesunken. Im Berichtsjahr konnten die Steuereinnahmen aus diesem Bereich aufgrund einer Gesetzesänderung und dank sehr guten Geschäftsabschlüssen einiger Firmen auf CHF 7.0 Mio. erhöht werden.

Mittels Finanzausgleich werden die Gesamteinnahmen an Steuern zum grossen Teil ausgeglichen und so auf einem konstanten Niveau gehalten. Im Berichtsjahr konnten Mehrerträge in den verschiedenen Steuerarten verbucht werden, während gleichzeitig erfreuliche Mittel aus dem Finanzausgleich zugeteilt wurden. So stiegen die gesamten Steuereinnahmen inkl. Finanzausgleich von CHF 12.5 Mio. auf CHF 16.9 Mio.

Entwicklung der Steuereinnahmen 2004 bis 2014

**Investitionsrechnung**

Die Investitionsrechnung weist die Ausgaben für die Schaffung und Verbesserung von Vermögensbestandteilen und bleibenden Werten aus. Diesen Ausgaben stehen Einnahmen bzw. Kostenbeiträge gegenüber. Als Saldo ergibt sich die Nettoinvestition, welche aus dem Ertragsüberschuss der Laufenden Rechnung zu decken ist oder für deren Finanzierung auf Reserve- oder Fremdmittel zurückgegriffen werden muss.

Die Investitionstätigkeit hat im Jahre 2014 mit einem Ausgabenvolumen von CHF 4.0 Mio. nochmals leicht zugenommen (Vorjahr CHF 3.2 Mio.). Die Einnahmen aus Subventionen und Kostenbeiträgen befinden sich mit CHF 0.3 Mio. auf sehr niedrigem Niveau.

Im Bereich Hochbau wurde der Bau des Stalles auf der Alpe Rauz abgeschlossen. Die Turnhalle der Primarschule wurde saniert und energietechnisch verbessert. Mit dem Bau von Photovoltaikanlagen sowie mit weiteren kleineren Investitionen konnten bleibende Werte geschaffen werden.

Im Tiefbaubereich wurde das erste Teilstück der Mühlegass saniert und erneuert. Weiter wurden verschiedene Kanalisationen (Selemahd, Hellbock, Oberbühl etc.) erneuert und vergrössert. Mit diversen Planungen wurden Grundlagen für die weitere Entwicklung der Gemeinde geschaffen.

Daneben wurden verschiedene Maschinen und Geräte angeschafft.

Die Beteiligungen (LAK, WLU, AZV) und weitere Investitionsbeiträge haben Kosten von CHF 0.5 Mio. verursacht.

Bilanz

Die Schlussbilanz gibt über den Vermögensstand der Gemeinde Auskunft. Die Aktiven weisen ein Finanzvermögen von CHF 31.4 Mio. und ein Verwaltungsvermögen von CHF 20.4 Mio. aus. Diesen Vermögenswerten stehen Fremde Mittel von CHF 3.0 Mio. und ein Reinvermögen von CHF 48.8 Mio. gegenüber.

Über die Vermögenslage der Gemeinde gibt das vereinfachte Modell der Gegenüberstellung von greifbaren Mitteln (Finanzvermögen) und dem eingesetzten Fremdkapital Auskunft.

Aufgrund dieser Berechnung ergibt sich für die Gemeinde Gamprin per Ende 2014 ein Nettovermögen von CHF 28.4 Mio. Ein grosser Teil dieses Geldes ist in den Grundstücken und Anlagen des Finanzvermögens (CHF 21.9 Mio.) angelegt, während die restliche Summe für die Laufenden Kosten und Investitionen zur Verfügung steht.

Die Bestandteile des Verwaltungsvermögens sind an einen bestimmten Zweck gebunden und sind daher nur schwer realisierbar, das heisst, sie können nicht so einfach verkauft werden.

Im Gegensatz dazu könnte das Finanzvermögen (Flüssige Mittel und Guthaben) von CHF 9.4 Mio. und Anlagen (Grundstücke sowie Wohn- und Geschäftshäuser) mit CHF 21.9 Mio. für die Finanzierung künftiger Ausgaben eingesetzt werden.

Das Verwaltungsvermögen ist aufgrund der geringen Investitionen durch die Abschreibungen um CHF 1.7 Mio. auf CHF 20.4 Mio. gesunken. In diesem Wert sind die Buchwerte, bestehend aus den Grundstücken, Gebäuden und übrigen Anlagen sowie Mobilien, enthalten, welche dem buchhalterischen Wert der gesamten Infrastruktur entsprechen. Die Strassen und Werkleitungen, Beteiligungen an Zweckverbänden und andere Anlagen der Gemeinde wurden auf den Erinnerungswert abgeschrieben. Die in den vergangenen Jahrzehnten eingesetzten Mittel für Investitionen sind jedoch um ein Vielfaches höher.

Bilanzvergleich 2013/2014

	31.12.2013	31.12.2014	Veränderung
	CHF	CHF	CHF
Finanzvermögen	27'172'739.50	31'371'735.67	4'198'996.17
Fonds und Stiftungen	33'600.04	36'230.18	2'630.14
Verwaltungsvermögen	22'065'404.00	20'393'896.00	-1'671'508.00
Total Aktiven	49'271'743.54	51'801'861.85	2'530'118.31
Fremde Mittel	5'883'068.22	2'989'804.84	-2'893'263.38
Fonds und Stiftungen	33'600.04	36'230.18	2'630.14
Reinvermögen	43'355'075.28	48'775'826.83	5'420'751.55
Total Passiven	49'271'743.54	51'801'861.85	2'530'118.31

Per 1. Januar 2017 tritt das Gesetz über den Finanzhaushalt der Gemeinden in Kraft. Dieses Gesetz beinhaltet einige Änderungen der bisherigen Darstellung der Bilanz. Details dazu werden in der noch zu erstellenden Verordnung geregelt.

Bilanz per 31. Dezember 2104**AKTIVEN****Flüssige Mittel**

Kassa	3'691.40	
Postcheck	187'573.88	
LGT Bank AG	62'097.39	
Mietkautionen	22'915.98	
Sparkasse Bludenz	124'871.30	
VPBank	177'217.18	
Liecht. Landesbank	5'236'632.34	5'814'999.47

Guthaben

Umlagen	70'425.65	
Landeskassa	2'241'573.27	
Steuern	398'847.90	
Debitoren	1'003'292.43	
Delkredere	-84'041.60	3'630'097.65

Anlagen des Finanzvermögens

Grundstücke	15'931'565.45	
MFH Ruggellerstrasse 16	739'000.00	
EFH Bühl 12	119'549.30	
EFH Eschner Str. 18	660'429.45	
EFH Aeule 22	682'000.00	
EFH Aeule 6	624'544.40	
EFH Eschner Str. 12	568'904.60	
Wohn- und Geschäfts- Haus Kirchagässle 1	1'821'705.25	
Wohn- und Geschäfts- Haus Mostmeder 23	774'878.00	
Heizölvorrat	700.00	
Kerichtsäcke, Abfallmarken	2'459.30	21'925'735.75

Transitorische Aktiven

Trans. Aktiven		902.80
----------------	--	--------

Fonds und Stiftungen

Fonds	8'091.98	
Stiftungen, Grabstätten	28'138.20	36'230.18

Verwaltungsvermögen

Beteiligungen	8.00	
Grundstücke, Wälder	2'266'307.00	
Hochbauten	17'323'322.00	
Tiefbauten	13.00	
Mobilien, Fahrzeuge etc	611'155.00	
Darlehen	193'091.00	20'393'86.00

Total Aktiven**51'801'861.85**

PASSIVEN**Fremde Mittel****Kurzfristige Schulden**

Kautionen		41'715.98
-----------	--	-----------

Laufende Verbindlichkeiten

Kreditoren	2'582'335.55	
Vorauszahlung Steuern	12'533.15	
Steuerguthaben Land	159'539.16	2'754'407.86

Fonds, Stiftungen

Fonds	8'091.98	
Stiftungen, Grabstätten	28'138.20	36'230.18

Rückstellungen

Rückstellung Pensionskasse		193'091.00
----------------------------	--	------------

Transitorische Passiven

Trans. Passiven		590.00
-----------------	--	--------

Eigenmittel

Reinvermögen am 1.1.2014	43'355'075.28	
Vermögenszunahme	5'420'751.55	48'775'826.83

Total Passiven**51'801'861.85**

Gamprin, Juli 2015


Donath Oehri, Gemeindevorsteher





Reinhard Müssner, Gemeindekassier

Anhang:

- > Bericht der Geschäftsprüfungskommission
- > Bericht der Revisionsstelle
- > Bilanz 2014 (mit Vorjahr)
- > Laufende Rechnung 2014 (mit Budget und Vorjahr)
- > Investitionsrechnung 2014 (mit Budget und Vorjahr)

Bericht der Geschäftsprüfungskommission

Sehr geehrter Herr Vorsteher

Im Sinne von Art. 57 des Gemeindegesetzes (LGBl. 1996/76) unterbreiten wir Ihnen den Revisionsbefund über die Gemeinderechnung des Jahres 2014.

Abgestützt auf das Ergebnis der beauftragten Revisionsstelle Revitrust Grant Thornton AG, Schaan sowie unserer eigenen Prüfung stellen wir fest, dass


- die Buchhaltung ordnungsgemäss geführt ist,
- für die Buchungen die entsprechenden Belege vorliegen,
- die Bilanz per 31.12.2014, die laufende Rechnung und die Investitionsrechnung mit der Buchhaltung übereinstimmen

Unsere Empfehlung an die Gemeinde ist:


- Ein langfristig orientiertes Konzept zu entwickeln, wie die Gemeinde künftig das Restaurant Löwen inkl. Umschwung bewirtschaften möchte.

Aufgrund der Ergebnisse unserer Prüfung beantragen wir, die Gemeinderechnung 2014 und die Rechnung 2014 der Alpe Rauz zu genehmigen und den verantwortlichen Gemeindeorganen Entlastung zu erteilen.

Gamprin, 26. Juni 2015



Berno Nigg



Michael Näscher



Werner Näscher



ReviTrust Grant Thornton

An instinct for growth™

ReviTrust Grant Thornton AG
Bahnhofstrasse 15
P.O. Box 663
FL-9494 Schaan

T +423 237 42 42
F +423 237 42 92
www.granthornton.li

Bericht der externen Revisionsstelle an die Geschäftsprüfungskommission der Gemeinde Gamprin

In Ihrem Auftrag und im Rahmen der gesetzlichen Bestimmungen haben wir als externe Revisionsstelle die Buchführung und die Gemeinderechnung für das am 31. Dezember 2014 abgeschlossene Rechnungsjahr geprüft. Die Prüfung der Geschäftsführung obliegt der Geschäftsprüfungskommission.

Für die Gemeinderechnung ist der Gemeinderat verantwortlich, während unsere Aufgabe darin besteht, diese zu prüfen und zu beurteilen. Wir bestätigen, dass wir die gesetzlichen Anforderungen hinsichtlich Befähigung und Unabhängigkeit erfüllen.

Unsere Prüfung erfolgte nach den Grundsätzen des liechtensteinischen Berufsstandes, wonach eine Prüfung so zu planen und durchzuführen ist, dass wesentliche Fehlaussagen in der Gemeinderechnung mit angemessener Sicherheit erkannt werden. Wir prüften die Posten und Angaben der Gemeinderechnung mittels Analysen und Erhebungen auf der Basis von Stichproben. Ferner beurteilten wir die Anwendung der massgebenden Rechnungslegungsgrundsätze, die wesentlichen Bewertungsentscheide sowie die Darstellung der Gemeinderechnung als Ganzes. Wir sind der Auffassung, dass unsere Prüfung eine ausreichende Grundlage für unser Urteil bildet.

Gemäss unserer Beurteilung entsprechen die Buchführung und die Gemeinderechnung den gesetzlichen Bestimmungen.

Schaan, 23. Juni 2015
ReviTrust Grant Thornton AG

Rainer Marxer
Zugelassener Wirtschaftsprüfer
(Leitender Revisor)

Fabienne Gmeiner
Zugelassene Wirtschaftsprüferin

Beilagen:
- Gemeinderechnung 2014

Jahresrechnung 2014
Gemeinde Gamprin

Bilanz

KONTO	TITEL	01.01.2014 - 31.12.2014		Vorjahr	
		SOLL	HABEN	SOLL	HABEN
	AKTIVEN	51'801'861.85		49'354'671.44	82'927.90
10	Finanzvermögen	31'407'965.85		27'289'267.44	82'927.90
100	Flüssige Mittel	5'814'999.47		627'349.53	
1000	Kassa	3'691.40		2'702.80	
1000.00	Kassa	3'691.40		2'702.80	
1001	Postscheck	187'573.88		119'714.66	
1001.00	Postcheck	187'573.88		119'714.66	
1002	Bankkontokorrent	5'623'734.19		504'932.07	
1002.00	LLB Kontokorrent 201.832.02	135'702.03		87'590.71	
1002.01	LGT Kontokorrent 0330461.025	40'006.38		196'034.88	
1002.03	Sparkasse der Stadt Bludenz	124'871.30		97'091.99	
1002.04	Mietkaution EFH Aeule 6	1'889.96		1'885.48	
1002.05	Mietkaution Bores	3'786.02		3'777.04	
1002.07	Mietkaution Bühl 12	1'674.96		1'670.99	
1002.08	Mietkaution Wehrli	1'628.35		1'624.50	
1002.09	Mietkaution Eschner Str. 12	1'933.30		1'928.73	
1002.10	LGT Kontokorrent 0116486.020	22'091.01		8'335.04	
1002.12	Mietkaution Wilhelm Büchel AG	12'003.39			
1002.20	VPBank Kontokorrent 310.811.011	177'217.18		103'656.98	
1002.50	LLB Sparkonto OERK 534.427.01	5'100'930.31		1'335.73	
101	Guthaben	3'630'097.65		5'509'793.32	82'927.90
1010	Umlagen	70'425.65		72'605.40	
1010.00	Gemeinde-Umlagen	70'425.65		72'605.40	
1011	Landeskassa	2'241'573.27		4'369'259.03	
1011.01	Landeskasse	2'241'573.27		4'369'259.03	
1012	Steuern	398'847.90		91'938.10	82'927.90
1012.00	Steuerguthaben	32'128.30			82'927.90
1012.01	Steuerguthaben neu	366'719.60		91'938.10	
1015	Debitoren	919'250.83		975'990.79	
1015.00	Debitoren	997'807.08		963'388.50	
1015.01	Div. Debitoren			65'090.53	
1015.02	Debitor Alpe Rauz	5'485.35		2'728.15	
1015.05	Debitoren (Euro)			24'370.36	
1015.15	Delkredere	-84'041.60		-79'586.75	
102	Anlagen	21'925'735.75		20'992'350.00	
1023	Liegenschaften des Finanzvermögens	21'922'576.45		20'988'584.35	
1023.00	Grundstücke (FV)	15'931'565.45		14'997'573.35	
1023.01	MFH Ruggeller Strasse 16	739'000.00		739'000.00	
1023.02	EFH Bühl 12	119'549.30		119'549.30	
1023.04	EFH Eschner Str. 18	660'429.45		660'429.45	
1023.05	EFH Aeule 22	682'000.00		682'000.00	
1023.07	EFH Aeule 6	624'544.40		624'544.40	
1023.08	EFH Eschner Str. 12	568'904.60		568'904.60	
1023.10	Kirchagässle 1	1'821'705.25		1'821'705.25	
1023.11	EFH und Reitanlage Mostmeder 23	774'878.00		774'878.00	
1025	Vorräte	3'159.30		3'765.65	
1025.01	Heizölvorrat	700.00		700.00	
1025.02	Kehrriechsäcke / Abfallmarken	2'459.30		3'065.65	
103	Aktive Abgrenzungsposten	902.80		126'174.55	
1030	Transitorische Aktiven	902.80		126'174.55	
1030.00	Transitorische Aktiven	902.80		126'174.55	
1040	Fonds und Stiftungen	36'230.18		33'600.04	
1040.01	Grabstättenfond / Girardini	3'753.80		3'744.90	
1040.02	Grabstättenfond / Hasler Luisa	4'338.18		4'327.90	
1040.10	Legat Alice Bermann-Cohn	22'426.34		21'828.80	
1040.11	Spende Givalda Stiftung	803.27		801.35	

		01.01.2014 - 31.12.2014		Vorjahr	
KONTO	TITEL	SOLL	HABEN	SOLL	HABEN
1040.12	Spende Liebigt Stiftung	4'908.59		2'897.09	
11	Verwaltungsvermögen	20'393'896.00		22'065'404.00	
114	Sachgüter	20'200'797.00		22'065'396.00	
1140	Grundstücke	2'266'307.00		2'487'566.00	
1140.00	Grundstücke (VV)	2'266'306.00		2'487'565.00	
1140.01	Wälder (VV)	1.00		1.00	
1141	Tiefbauten	13.00		12.00	
1141.00	Strassenbau	1.00		1.00	
1141.01	Kanalisationen	1.00		1.00	
1141.02	Wasserversorgung	1.00		1.00	
1141.03	Strassenbeleuchtungen	1.00		1.00	
1141.04	Baulandumlegungen	1.00		1.00	
1141.05	Freizeitareal Grossabünt	1.00		1.00	
1141.06	Dorfplatz	1.00		1.00	
1141.07	GDI Liechtenstein	1.00		1.00	
1141.08	Grundbuchvermessung	1.00		1.00	
1141.09	Diverse Planungen	1.00		1.00	
1141.10	Friedhof, Urnenanlage	1.00			
1141.12	Drainagen	1.00		1.00	
1141.15	Div. Tiefbauten	1.00		1.00	
1143	Hochbauten	17'323'322.00		18'912'056.00	
1143.00	Gemeindehaus	2'763'243.00		3'070'270.00	
1143.01	Forst- und Werkhof	219'568.00		243'964.00	
1143.02	Garagentrakt Bendern	1.00		1.00	
1143.03	Infrastrukturgebäude Grossabünt	1'386'966.00		1'541'073.00	
1143.04	Vereinshaus	1'331'319.00		1'479'243.00	
1143.05	Alphütten / Rauz	689'792.00		775'662.00	
1143.06	Altstoff-Sammelstelle	1.00		1.00	
1143.07	Wartekabinen	18'974.00		21'082.00	
1143.09	Versch. Gemeindegebäude	1.00		1.00	
1143.10	Schulhäuser	9'888'982.00		10'862'087.00	
1143.11	Kindergarten	1.00		1.00	
1143.14	PV-Anlagen	448'753.00		278'981.00	
1143.20	Kirche, Friedhof und Kapellen	336'880.00		374'311.00	
1143.21	Pfarrhaus	18'278.00		20'309.00	
1143.22	Pfarrstall	220'563.00		245'070.00	
1145	Mobilien / Maschinen / Fahrzeuge	611'155.00		665'762.00	
1145.01	Verwaltungsmobiliar	8'972.00		7'451.00	
1145.02	Maschinen und Geräte	162'758.00		217'010.00	
1145.03	EDV-Anlage	15'185.00		30'370.00	
1145.05	EDV-Anlage Primarschule	1.00		1.00	
1145.10	Fahrzeuge	1.00		1.00	
1145.11	Feuerlöschgeräte	185'624.00		145'533.00	
1145.15	Fahrzeuge Forstgemeinschaft	74'208.00		87'056.00	
1145.20	Mobiliar Werkhof	1.00		1.00	
1145.21	Mobiliar Schule / Kindergarten	95'890.00		136'986.00	
1145.22	Mobiliar Kirche / Grotte etc.	1.00		1.00	
1145.23	Mobiliar Alpe Rauz	1.00		1.00	
1145.30	Div. Mobiliar	68'513.00		41'351.00	
115	Darlehen und Beteiligungen	193'099.00		8.00	
1150	Darlehen	193'091.00			
1150.00	Darlehen SPL	193'091.00			
1154	Beteiligungen	8.00		8.00	
1154.00	Abwasserzweckverband	1.00		1.00	
1154.03	WLU Eschen	1.00		1.00	
1154.04	Altersheime /LAK	1.00		1.00	